

**MINISTARSTVO DRŽAVNE IMOVINE**

**UPRAVA ZA TRGOVAČKA DRUŠTVA**

**SEKTOR ZA TRGOVAČKA DRUŠTVA**



**Opće i financijske informacije o pravnim osobama od  
posebnog interesa za Republiku Hrvatsku za  
2015. i 2016. godinu**

---

Zagreb, 23. kolovoz 2018.

## **SADRŽAJ**

ACI d.d. ....	3
AGENCIJA ALAN d.o.o. ....	6
AGENCIJA ZA KOMERCIJALNU DJELATNOST d.o.o. ....	9
APIS IT d.o.o. ....	12
AUTOCESTA RIJEKA – ZAGREB d.d. ....	15
CENTAR ZA RESTRUKTURIRANJE I PRODAJU ....	18
CROATIA AIRLINES d.d. ....	20
DRŽAVNE NEKRETNINE d.o.o. ....	23
FINANCIJSKA AGENCIJA - FINA ....	26
HRVATSKA POŠTA d.d. ....	28
HRVATSKA BANKA ZA OBNOVU I RAZVITAK ....	31
HRVATSKA ELEKTROPRIVREDA d.d. (HEP d.d.) ....	33
HRVATSKA KONTROLA ZRAČNE PLOVIDBE d.o.o. ....	36
HRVATSKA LUTRIJA d.o.o. ....	39
HRVATSKA POŠTANSKA BANKA d.d. ....	42
HRVATSKE AUTOCESTE d.o.o. ....	44
HRVATSKE CESTE d.o.o. ....	47
HRVATSKE ŠUME d.o.o. ....	50
HRVATSKE VODE ....	53
HRVATSKI OPERATOR TRŽIŠTA ENERGIJE d.o.o. ....	55
HŽ CARGO d.o.o. ....	58
HŽ INFRASTRUKTURA d.o.o. ....	61
HŽ PUTNIČKI PRIJEVOZ d.o.o. ....	64
IMUNOLOŠKI ZAVOD d.d. ....	67
INA-INDUSTRIJA NAFTE d.d. ....	70
JADROLINIJA ....	73
JADRANSKI NAFTOVOD d.d. ....	76
NARODNE NOVINE d.d. ....	79
ODAŠILJAČI I VEZE d.o.o. ....	82
PLINACRO d.o.o. ....	85
PLOVPUT d.o.o. ....	88

POMORSKI CENTAR ZA ELEKTRONIKU d.o.o. ....	92
ZRAČNA LUKA DUBROVNIK d.o.o. ....	95
ZRAČNA LUKA OSIJEK d.o.o. ....	98
ZRAČNA LUKA PULA d.o.o. ....	101
ZRAČNA LUKA RIJEKA d. o. o. ....	104
ZRAČNA LUKA SPLIT d.o.o. ....	107
ZRAČNA LUKA ZADAR d.o.o. ....	110
ZRAČNA LUKA ZAGREB d.o.o. ....	113

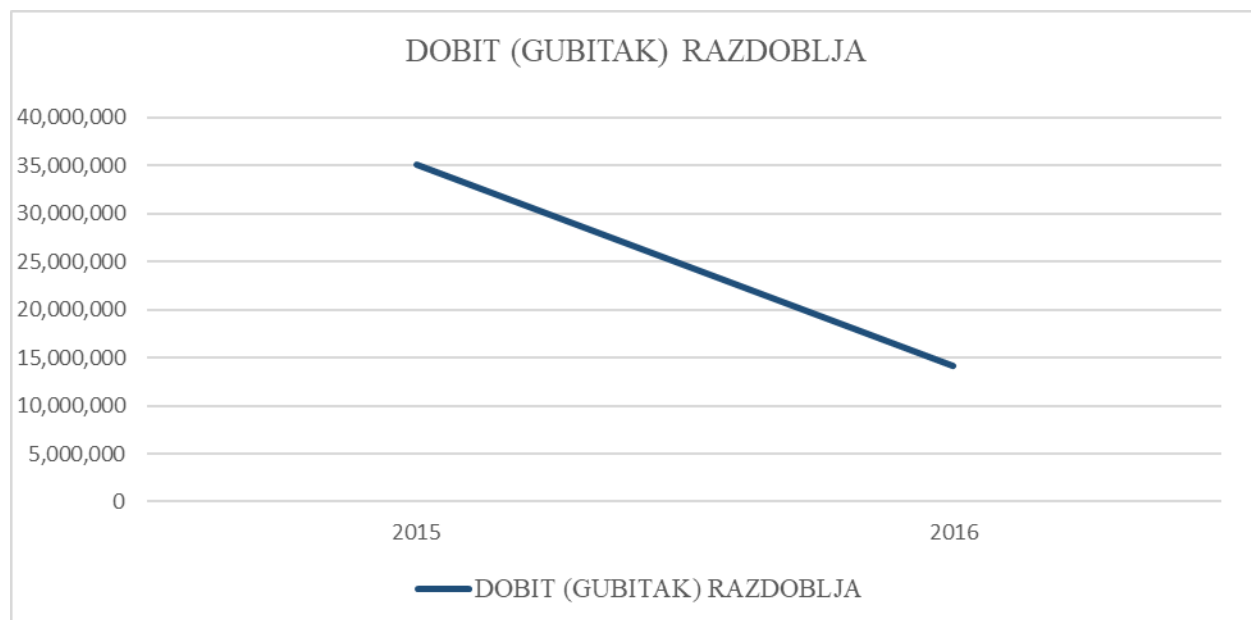
## **IZVORI**





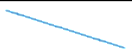
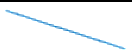





- dokumentacija zaprimljena od trgovačkih društava i ostalih pravnih osoba
- sudski registar – na dan 22.8.2018.
- registar godišnjih financijskih izvještaja - FINA
- ZSE
- HANFA
- WEB stranice trgovačkih društava i ostalih pravnih osoba.

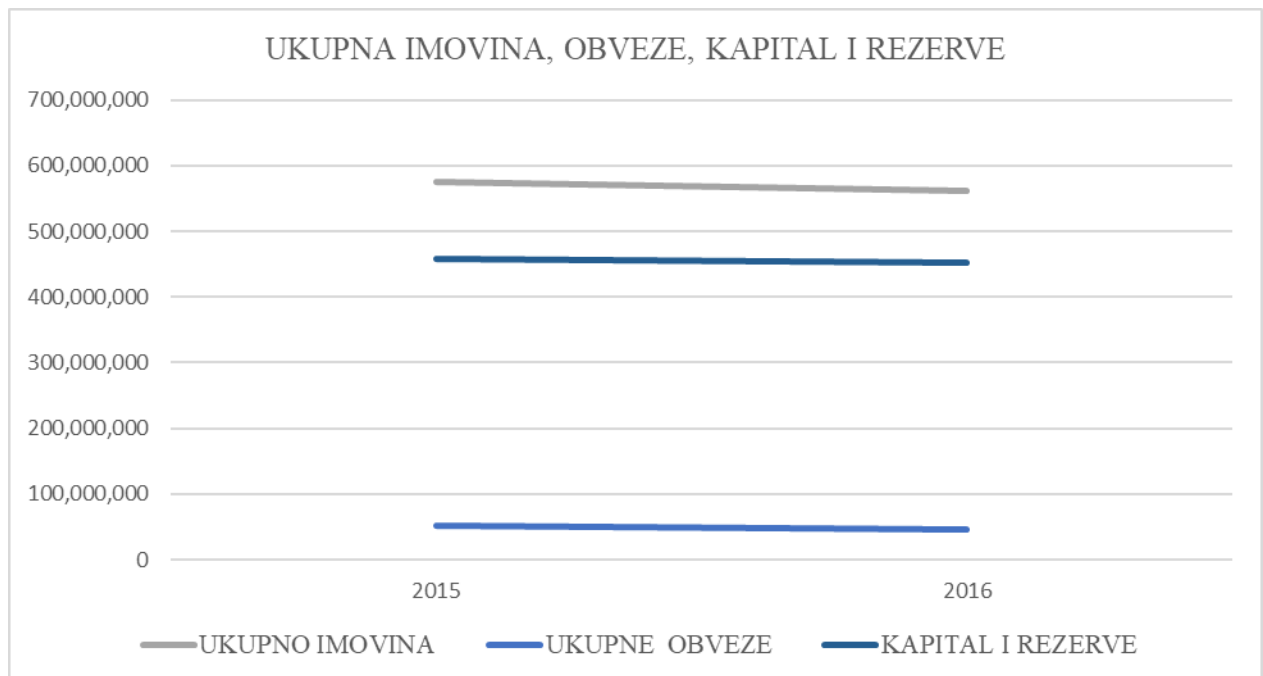
<b>NAZIV</b>	<b>ACI d.d.</b>	
<b>SJEDIŠTE/ADRESA</b>	Maršala Tita 151, 51410 Opatija	
<b>POVEZANA DRUŠTVA</b>	nema	
<b>NADLEŽNO MINISTARSTVO</b>	Ministarstvo turizma	
<b>TEMELJNI KAPITAL</b>	399.816.000,00 kuna	
<b>VLASNIČKA STRUKTURA</b>		
<b>UDJELIČARI</b>	<b>NOMINALNA VRIJEDNOST (u kn)</b>	<b>%</b>
<b>UKUPNO RH</b>	<b>309.517.200</b>	<b>77%</b>
DOGUS CROATIA d.o.o.	43.452.000	10%
HPB D.D./RH *(založno pravo)	5.976.000	1 %
OSTALI	40.870.800	10%
<b>UKUPNO</b>	<b>399.816.000</b>	<b>100%</b>

### INFO

Osnovnu djelatnost Društva čini pružanje usluge godišnjeg, mjesečnog i dnevnog veza u lukama nautičkog turizma. Uz navedeno Društvo svojim klijentima pruža i ostale usluge poput spuštanja i dizanja, tegljenja i navoza plovila i sl. ACI je jedinstven sustav u čijem sastavu se nalaze 22 marine rasprostranjene na potezu od Umaga do Dubrovnika što ACI čini najvećim lancem marina na Mediteranu. U Opatiji, sjedištu društva, nalaze se zajedničke službe koje na čelu s predsjednikom i članom uprave upravljaju cijelim sustavom.



NAZIV	2015	2016	TREND
KRATKOTRAJNA IMOVINA	90,135,800	64,682,300	
DUGOTRAJNA IMOVINA	484,448,600	496,513,600	
<b>UKUPNO IMOVINA</b>	<b>574,584,400</b>	<b>561,195,900</b>	
KRATKOROČNE OBVEZE	25,364,800	21,309,000	
DUGOROČNE OBVEZE	26,559,600	25,085,900	
<b>UKUPNE OBVEZE</b>	<b>51,924,400</b>	<b>46,394,900</b>	
<b>KAPITAL I REZERVE</b>	<b>458,535,500</b>	<b>453,093,100</b>	
UKUPNI PRIHODI	207,991,100	201,264,900	
UKUPNI RASHODI	172,904,500	187,152,700	
<b>DOBIT (GUBITAK) RAZDOBLJA</b>	<b>35,086,600</b>	<b>14,112,200</b>	
BROJ ZAPOSLENIH	367	350	



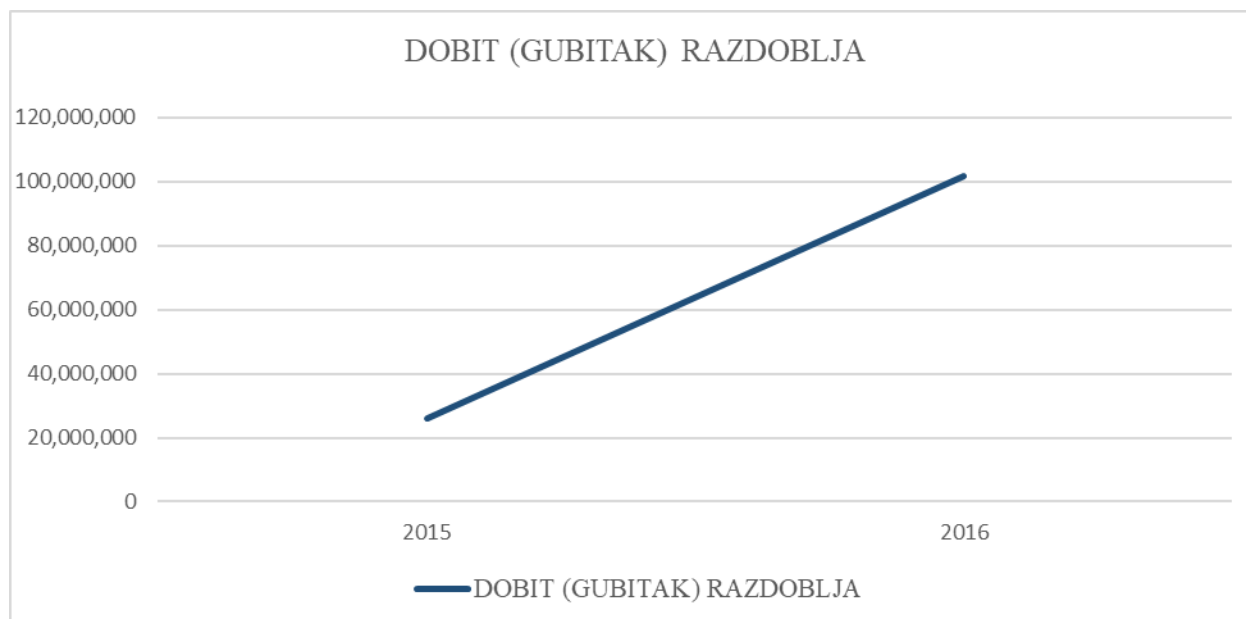
NAZIV	2015	2016
<b>POKAZATELJI LIKVIDNOSTI</b>		
KOEFICIJENT TRENUTNE LIKVIDNOSTI	0.12	0.13
KOEFICIJENT TEKUĆE LIKVIDNOSTI	3.55	3.04
KOEFICIJENT UBRZANE LIKVIDNOSTI	3.51	3.01
KOEFICIJENT FINACIJSKE STABILNOSTI	1.00	1.04
<b>POKAZATELJI ZADUŽENOSTI</b>		
KOEFICIJENT ZADUŽENOSTI	0.09	0.08
KOEFICIJENT VLASTITOG FINANCIRANJA	0.80	0.81
KOEFICIJENT FINANCIRANJA	0.11	0.10
STUPANJ POKRIĆA I.	0.95	0.91
STUPANJ POKRIĆA II.	1.00	0.96
<b>POKAZATELJI AKTIVNOSTI</b>		
KOEFICIJENT OBRTA KRATKOTRAJNE IMOVINE	2.31	3.11
KOEFICIJENT OBRTA UKUPNE IMOVINE	0.36	0.36
TRAJANJE NAPLATE POTRAŽIVANJA OD KUPACA U DANIMA	6.76	5.33
<b>POKAZATELJI PROFITABILNOSTI</b>		
EBIDTA MARŽA	0.43	0.32
BRUTO PROFITNA MARŽA	0.17	0.07
NETO PROFITNA MARŽA	0.17	0.07
STOPA POVRATA NA IMOVINU (ROA)	0.06	0.03
STOPA POVRATA NA KAPITAL (ROE)	0.08	0.03


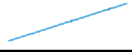
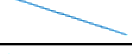


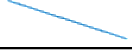
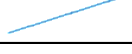
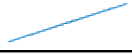
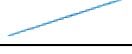
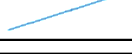



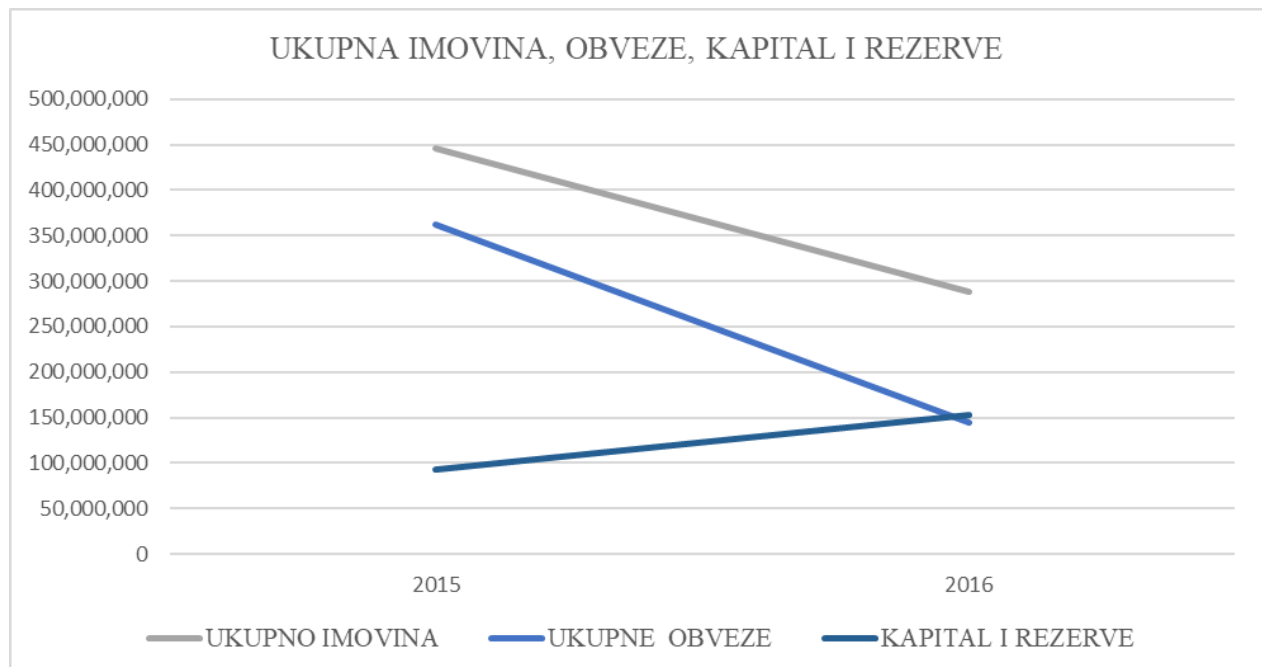
<b>NAZIV</b>	<b>AGENCIJA ALAN d.o.o.</b>
<b>SJEDIŠTE/ADRESA</b>	10000 Zagreb, Nike Grškovića 15
<b>POVEZANA DRUŠTVA</b>	nema
<b>NADLEŽNO MINISTARSTVO</b>	Ministarstvo obrane
<b>TEMELJNI KAPITAL</b>	1.305.000,00 kuna
<b>VLASNIČKA STRUKTURA</b>	100% RH

### INFO

Osnovna djelatnost je uvoz i izvoz naoružanja i vojne opreme za potrebe Oružanih snaga Republike Hrvatske i Ministarstva unutarnjih poslova, prodaja neperspektivnog naoružanja i vojne opreme, sklapanje ugovora o proizvodnji naoružanja i vojne opreme te konzalting i posredovanje u području proizvodnje i prometa naoružanja i vojne opreme.



NAZIV	2015	2016	TREND
KRATKOTRAJNA IMOVINA	439,603,483	281,195,610	
DUGOTRAJNA IMOVINA	6,436,866	6,892,290	
<b>UKUPNO IMOVINA</b>	<b>446,040,349</b>	<b>288,087,900</b>	
KRATKOROČNE OBVEZE	361,602,108	144,684,055	
DUGOROČNE OBVEZE	0	0	
<b>UKUPNE OBVEZE</b>	<b>361,602,108</b>	<b>144,684,055</b>	
<b>KAPITAL I REZERVE</b>	<b>92,241,001</b>	<b>152,594,656</b>	
UKUPNI PRIHODI	113,893,001	655,658,142	
UKUPNI RASHODI	87,821,017	554,108,698	
<b>DOBIT (GUBITAK) RAZDOBLJA</b>	<b>26,071,984</b>	<b>101,549,444</b>	
BROJ ZAPOSLENIH	18	17	





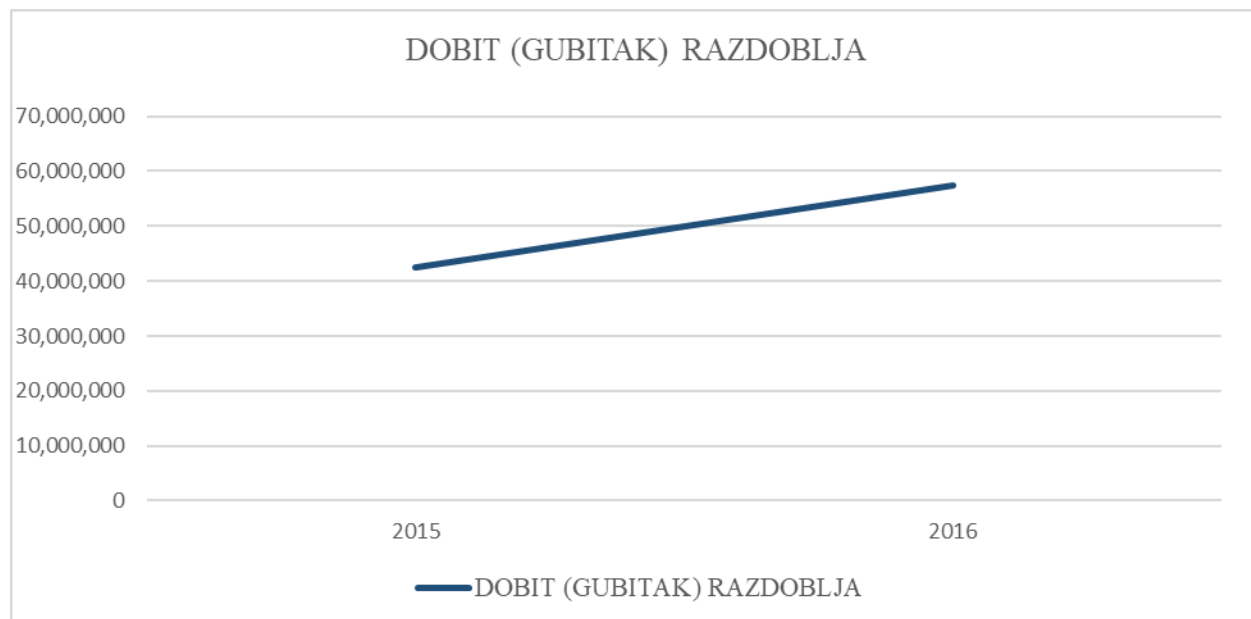
NAZIV	2015	2016
<b>POKAZATELJI LIKVIDNOSTI</b>		
KOEFICIJENT TRENUTNE LIKVIDNOSTI	0.13	0.06
KOEFICIJENT TEKUĆE LIKVIDNOSTI	1.22	1.94
KOEFICIJENT UBRZANE LIKVIDNOSTI	1.21	1.94
KOEFICIJENT FINACIJSKE STABILNOSTI	0.07	0.05
<b>POKAZATELJI ZADUŽENOSTI</b>		
KOEFICIJENT ZADUŽENOSTI	0.81	0.50
KOEFICIJENT VLASTITOG FINANCIRANJA	0.21	0.53
KOEFICIJENT FINANCIRANJA	3.92	0.95
STUPANJ POKRIĆA I.	14.33	22.14
STUPANJ POKRIĆA II.	14.33	22.14
<b>POKAZATELJI AKTIVNOSTI</b>		
KOEFICIJENT OBRTA KRATKOTRAJNE IMOVINE	0.26	2.33
KOEFICIJENT OBRTA UKUPNE IMOVINE	0.26	2.28
TRAJANJE NAPLATE POTRAŽIVANJA OD KUPACA U DANIMA	31.69	2.46
<b>POKAZATELJI PROFITABILNOSTI</b>		
EBIDTA MARŽA	0.15	0.15
BRUTO PROFITNA MARŽA	0.23	0.15
NETO PROFITNA MARŽA	0.18	0.12
STOPA POVRATA NA IMOVINU (ROA)	0.05	0.28
STOPA POVRATA NA KAPITAL (ROE)	0.23	0.53



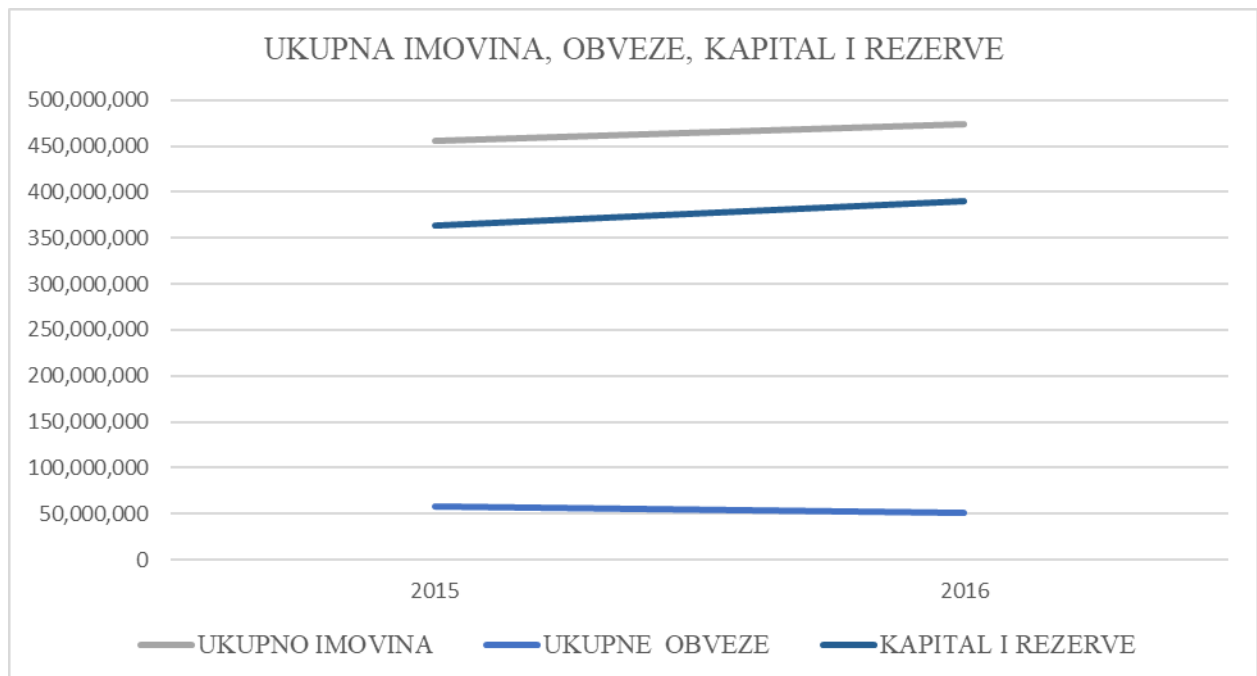
<b>NAZIV</b>	<b>AGENCIJA ZA KOMERCIJALNU DJELATNOST d.o.o.</b>
<b>SJEDIŠTE/ADRESA</b>	Savska cesta 31, 10 000 Zagreb
<b>POVEZANA DRUŠTVA</b>	AKD-ZAŠTITA d.o.o., Savska cesta 28, 10 000 Zagreb (100%), HRVATSKI NOVČARSKI ZAVOD d.o.o. (57,40%), INDICIUM DOOEL Skopje (100%)
<b>NADLEŽNO MINISTARSTVO</b>	Ministarstvo uprave
<b>TEMELJNI KAPITAL</b>	232.000.000,00 kuna
<b>VLASNIČKA STRUKTURA</b>	100% RH

### INFO

AKD d.o.o. je tvrtka specijalizirana u području identifikacijske industrije koja svoje proizvode i usluge nastale temeljem multidisciplinarnе sinergije grafičke, elektroničke i informatičke tehnologije, isporučuje državnom i korporativnom sektoru stavljajući posebni naglasak na elektroničke identifikacijske dokumente građana, sve vrste kartičnih proizvoda i proizvoda zaštićenih od krivotvorenja te pripadajućih i cjelovitih IT sigurnosnih rješenja.



NAZIV	2015	2016	TREND
KRATKOTRAJNA IMOVINA	342,937,311	362,474,816	↗
DUGOTRAJNA IMOVINA	112,043,414	110,817,558	↘
<b>UKUPNO IMOVINA</b>	<b>454,980,725</b>	<b>473,292,374</b>	↗
KRATKOROČNE OBVEZE	49,048,525	45,547,096	↘
DUGOROČNE OBVEZE	9,615,132	5,956,945	↘
<b>UKUPNE OBVEZE</b>	<b>58,663,657</b>	<b>51,504,041</b>	↘
<b>KAPITAL I REZERVE</b>	<b>363,866,717</b>	<b>390,161,890</b>	↗
UKUPNI PRIHODI	321,229,121	340,340,930	↗
UKUPNI RASHODI	278,739,249	282,992,856	↗
<b>DOBIT (GUBITAK) RAZDOBLJA</b>	<b>42,489,872</b>	<b>57,348,074</b>	↗
BROJ ZAPOSLENIH	1,621	1,376	↘

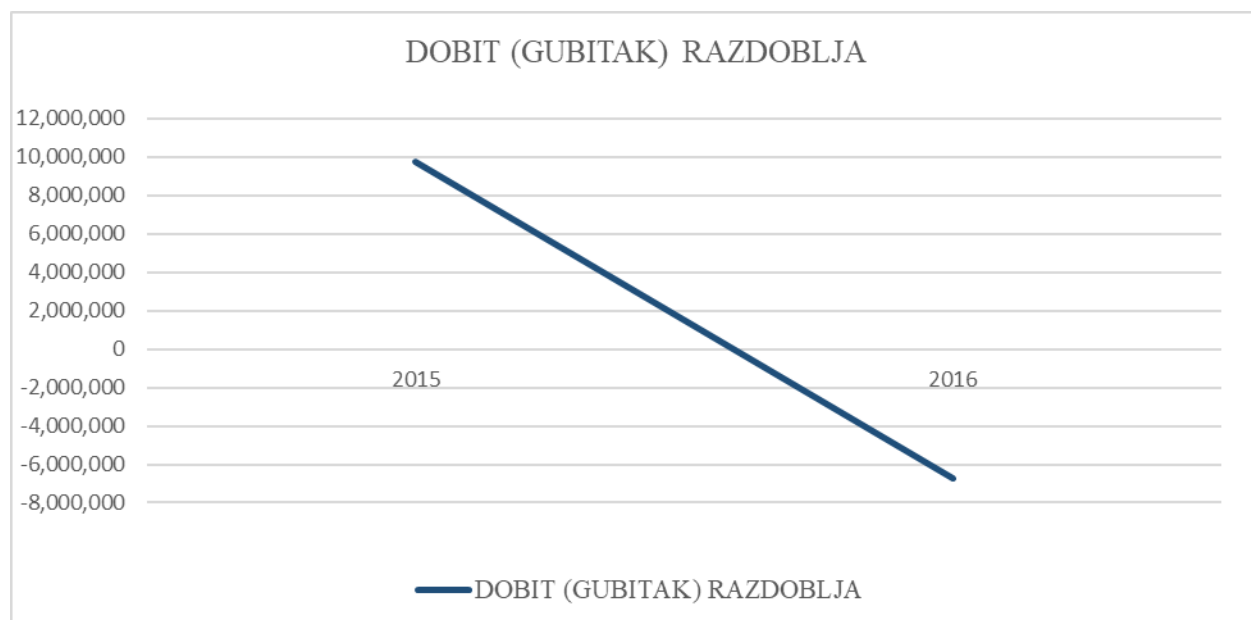







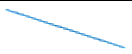





NAZIV	2015	2016
<b>POKAZATELJI LIKVIDNOSTI</b>		
KOEFICIJENT TRENUTNE LIKVIDNOSTI	0.59	0.31
KOEFICIJENT TEKUĆE LIKVIDNOSTI	6.99	7.96
KOEFICIJENT UBRZANE LIKVIDNOSTI	5.71	6.54
KOEFICIJENT FINACIJSKE STABILNOSTI	0.30	0.28
<b>POKAZATELJI ZADUŽENOSTI</b>		
KOEFICIJENT ZADUŽENOSTI	0.13	0.11
KOEFICIJENT VLASTITOG FINANCIRANJA	0.80	0.82
KOEFICIJENT FINANCIRANJA	0.16	0.13
STUPANJ POKRIĆA I.	3.25	3.52
STUPANJ POKRIĆA II.	3.33	3.57
<b>POKAZATELJI AKTIVNOSTI</b>		
KOEFICIJENT OBRTA KRATKOTRAJNE IMOVINE	0.94	0.94
KOEFICIJENT OBRTA UKUPNE IMOVINE	0.71	0.72
TRAJANJE NAPLATE POTRAŽIVANJA OD KUPACA U DANIMA	94.88	91.62
<b>POKAZATELJI PROFITABILNOSTI</b>		
EBIDTA MARŽA	0.19	0.22
BRUTO PROFITNA MARŽA	0.13	0.17
NETO PROFITNA MARŽA	0.10	0.13
STOPA POVRATA NA IMOVINU (ROA)	0.07	0.10
STOPA POVRATA NA KAPITAL (ROE)	0.09	0.12

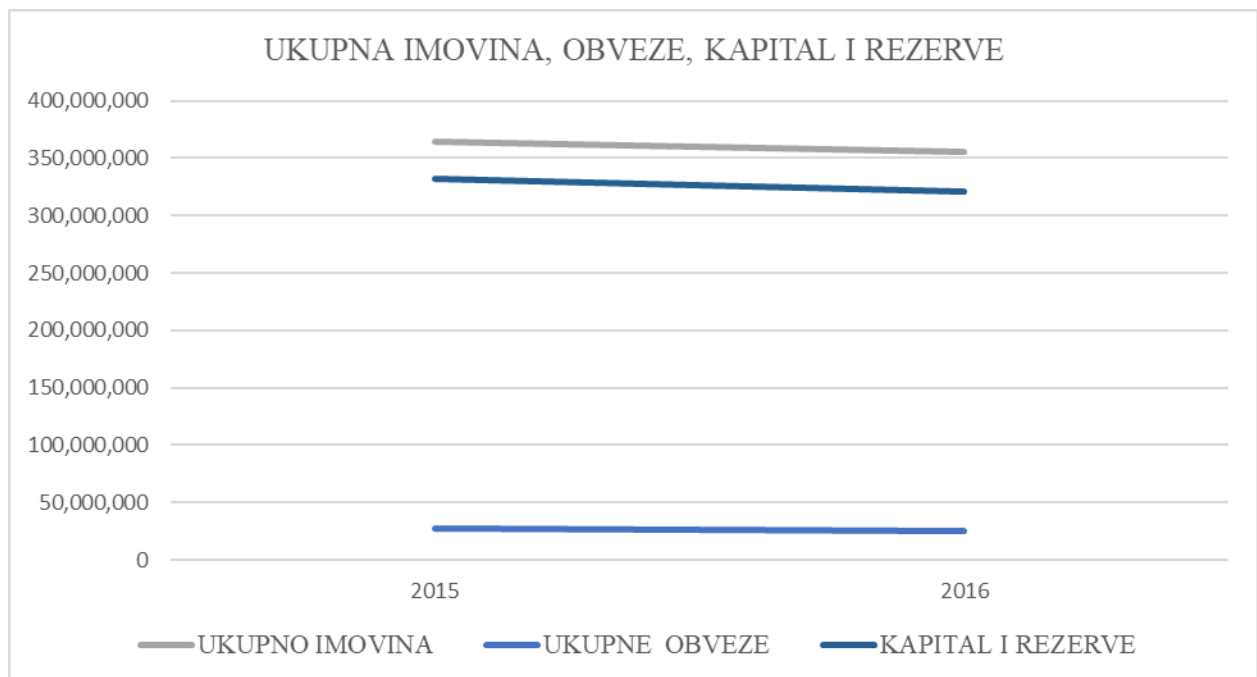
<b>NAZIV</b>	<b>APIS IT d.o.o</b>	
<b>SJEDIŠTE/ADRESA</b>	Paljetkova 18, 10 000 Zagreb, Hrvatska	
<b>POVEZANA DRUŠTVA</b>	nema	
<b>NADLEŽNO MINISTARSTVO</b>	Ministarstvo financija	
<b>TEMELJNI KAPITAL</b>	238.800.000,00 kuna	
<b>VLASNIČKA STRUKTURA</b>		
<b>UDJELIČARI</b>	<b>NOMINALNA VRIJEDNOST (u kn)</b>	<b>%</b>
<b>RH</b>	<b>10.200</b>	<b>51%</b>
<b>GRAD ZAGREB</b>	238.789.800	49%
<b>UKUPNO</b>	<b>238.800.000</b>	<b>100%</b>

## INFO

Računalne i srodne djelatnosti, djelatnost informacijskog sustava, računovodstveni i knjigovodstveni poslovi, djelatnost pakiranja, djelatnost arhiva, poduka iz djelatnosti informacijskog društva i upravljanja projektima, tiskanje časopisa, knjiga i brošura, glazbenih rukopisa, karata i atlasa, igraćih karata, reklamnih kataloga, prospekata i drugih poslovnih obrazaca i drugih tiskanih trgovačkih stvari, papirne robe za osobne potrebe i drugih tiskanih stvari



NAZIV	2015	2016	TREND
KRATKOTRAJNA IMOVINA	237,501,133	169,876,152	
DUGOTRAJNA IMOVINA	127,149,915	185,556,850	
<b>UKUPNO IMOVINA</b>	<b>364,651,048</b>	<b>355,433,002</b>	
KRATKOROČNE OBVEZE	27,345,828	25,213,652	
DUGOROČNE OBVEZE	0	0	
<b>UKUPNE OBVEZE</b>	<b>27,345,828</b>	<b>25,213,652</b>	
<b>KAPITAL I REZERVE</b>	<b>332,434,873</b>	<b>321,400,406</b>	
UKUPNI PRIHODI	220,951,446	206,042,186	
UKUPNI RASHODI	211,193,699	212,752,483	
<b>DOBIT (GUBITAK) RAZDOBLJA</b>	<b>9,757,747</b>	<b>-6,710,297</b>	
BROJ ZAPOSLENIH	411	385	



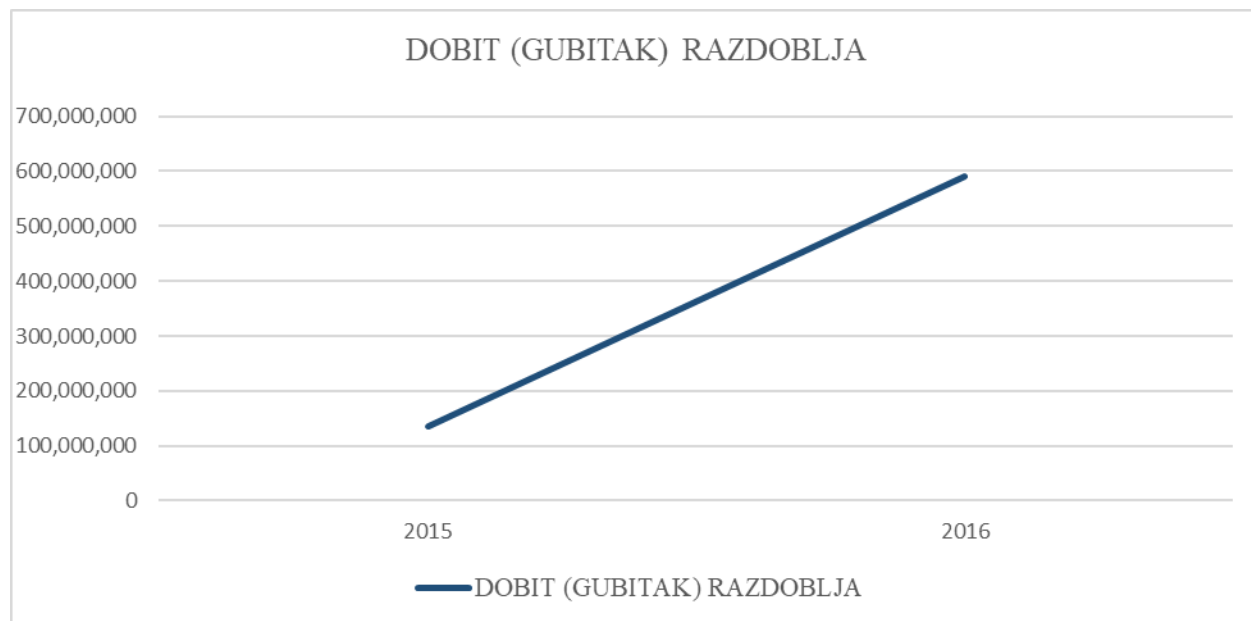
NAZIV	2015	2016
<b>POKAZATELJI LIKVIDNOSTI</b>		
KOEFICIJENT TRENUTNE LIKVIDNOSTI	3.24	3.35
KOEFICIJENT TEKUĆE LIKVIDNOSTI	8.69	6.74
KOEFICIJENT UBRZANE LIKVIDNOSTI	8.35	6.65
KOEFICIJENT FINACIJSKE STABILNOSTI	0.38	0.58
<b>POKAZATELJI ZADUŽENOSTI</b>		
KOEFICIJENT ZADUŽENOSTI	0.07	0.07
KOEFICIJENT VLASTITOG FINANCIRANJA	0.91	0.90
KOEFICIJENT FINANCIRANJA	0.08	0.08
STUPANJ POKRIĆA I.	2.61	1.73
STUPANJ POKRIĆA II.	2.61	1.73
<b>POKAZATELJI AKTIVNOSTI</b>		
KOEFICIJENT OBRTA KRATKOTRAJNE IMOVINE	0.93	1.21
KOEFICIJENT OBRTA UKUPNE IMOVINE	0.61	0.58
TRAJANJE NAPLATE POTRAŽIVANJA OD KUPACA U DANIMA	75.31	61.18
<b>POKAZATELJI PROFITABILNOSTI</b>		
EBIDTA MARŽA	0.22	0.16
BRUTO PROFITNA MARŽA	0.04	-0.03
NETO PROFITNA MARŽA	0.04	-0.03
STOPA POVRATA NA IMOVINU (ROA)	0.03	-0.01
STOPA POVRATA NA KAPITAL (ROE)	0.03	-0.02













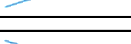
<b>NAZIV</b>	<b>AUTOCESTA RIJEKA – ZAGREB d.d.</b>
<b>SJEDIŠTE/ADRESA</b>	Širolina 4, 10 000 Zagreb
<b>POVEZANA DRUŠTVA</b>	nema
<b>NADLEŽNO MINISTARSTVO</b>	Ministarstvo mora, prometa i infrastrukture
<b>TEMELJNI KAPITAL</b>	2,152,000,000,00 kuna
<b>VLASNIČKA STRUKTURA</b>	100% RH

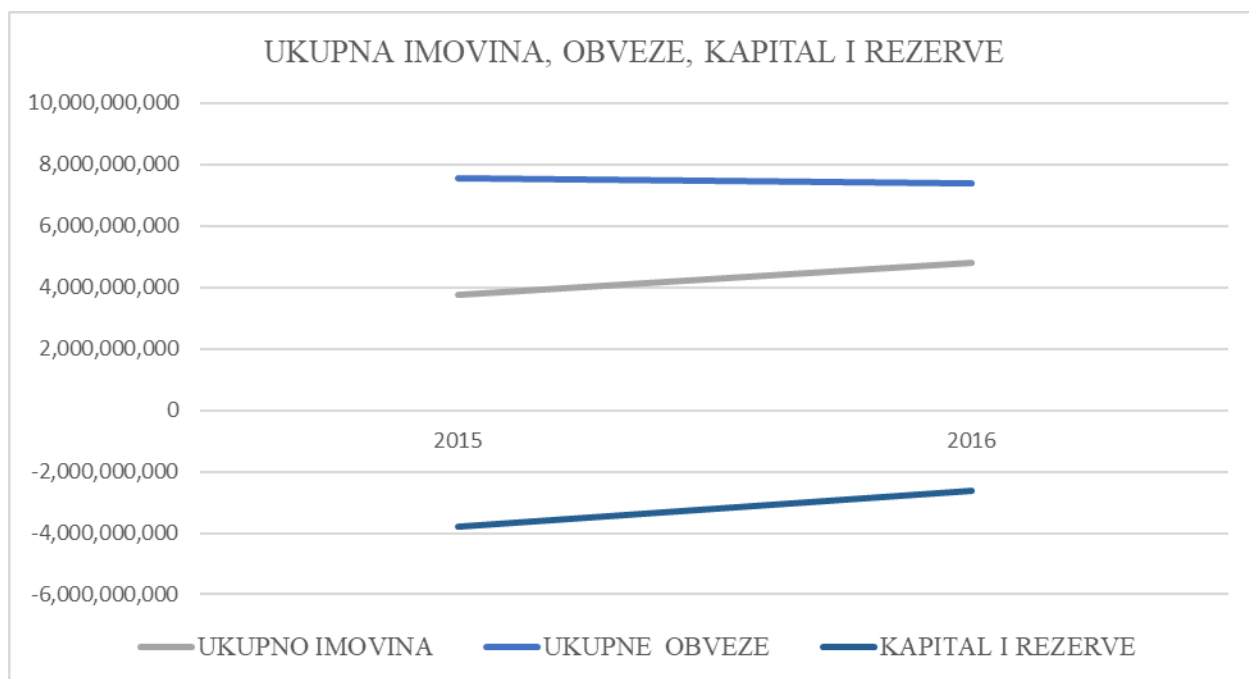
### INFO

Osnovna djelatnost društva je gradnja cesta i autocesta. Koncesija je društvu dodijeljena na 28 godina. Prihodi društva su cestarine čiju visinu utvrđuje društvo na način i po postupku utvrđenom ugovorom o koncesiji. Pored cestarine, društvo ima prihode i od korištenja pratećih i uslužnih objekata na trasi autoceste





NAZIV	2015	2016	TREND
KRATKOTRAJNA IMOVINA	241,610,000	529,741,000	
DUGOTRAJNA IMOVINA	3,524,139,000	4,253,452,000	
<b>UKUPNO IMOVINA</b>	<b>3,765,749,000</b>	<b>4,783,193,000</b>	
KRATKOROČNE OBVEZE	690,156,000	818,264,000	
DUGOROČNE OBVEZE	6,873,002,000	6,572,627,000	
<b>UKUPNE OBVEZE</b>	<b>7,563,158,000</b>	<b>7,390,891,000</b>	
<b>KAPITAL I REZERVE</b>	<b>-3,797,409,000</b>	<b>-2,607,698,000</b>	
UKUPNI PRIHODI	668,762,000	1,147,671,000	
UKUPNI RASHODI	533,131,000	557,960,000	
<b>DOBIT (GUBITAK) RAZDOBLJA</b>	<b>135,631,000</b>	<b>589,711,000</b>	
BROJ ZAPOSLENIH	41	36	



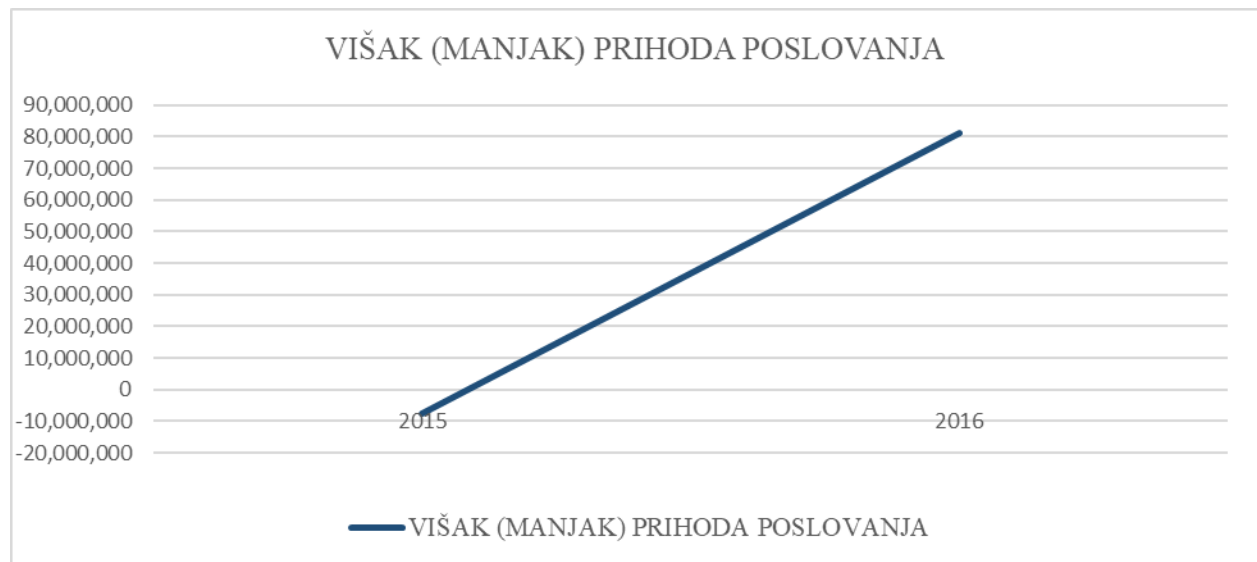
NAZIV	2015	2016
<b>POKAZATELJI LIKVIDNOSTI</b>		
KOEFICIJENT TRENUTNE LIKVIDNOSTI	0.07	0.60
KOEFICIJENT TEKUĆE LIKVIDNOSTI	0.35	0.65
KOEFICIJENT UBRZANE LIKVIDNOSTI	0.35	0.65
KOEFICIJENT FINACIJSKE STABILNOSTI	1.15	1.07
<b>POKAZATELJI ZADUŽENOSTI</b>		
KOEFICIJENT ZADUŽENOSTI	2.01	1.55
KOEFICIJENT VLASTITOG FINANCIRANJA	-1.01	-0.55
KOEFICIJENT FINANCIRANJA	-1.99	-2.83
STUPANJ POKRIĆA I.	-1.08	-0.61
STUPANJ POKRIĆA II.	0.87	0.93
<b>POKAZATELJI AKTIVNOSTI</b>		
KOEFICIJENT OBRTA KRATKOTRAJNE IMOVINE	2.77	2.17
KOEFICIJENT OBRTA UKUPNE IMOVINE	0.18	0.24
TRAJANJE NAPLATE POTRAŽIVANJA OD KUPACA U DANIMA	18.79	10.87
<b>POKAZATELJI PROFITABILNOSTI</b>		
EBIDTA MARŽA	0.67	0.80
BRUTO PROFITNA MARŽA	0.20	0.51
NETO PROFITNA MARŽA	0.20	0.51
STOPA POVRATA NA IMOVINU (ROA)	0.04	0.12
STOPA POVRATA NA KAPITAL (ROE)	-0.04	-0.23



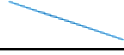
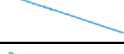





<b>NAZIV</b>	<b>CENTAR ZA RESTRUKTURIRANJE I PRODAJU</b>
<b>SJEDIŠTE/ADRESA</b>	Ulica Ivana Lučića 6, 10000 Zagreb
<b>POVEZANA DRUŠTVA</b>	nema
<b>NADLEŽNO MINISTARSTVO</b>	Ministarstvo državne imovine
<b>TEMELJNI KAPITAL</b>	Pravna osoba (nema)
<b>VLASNIČKA STRUKTURA</b>	100% RH

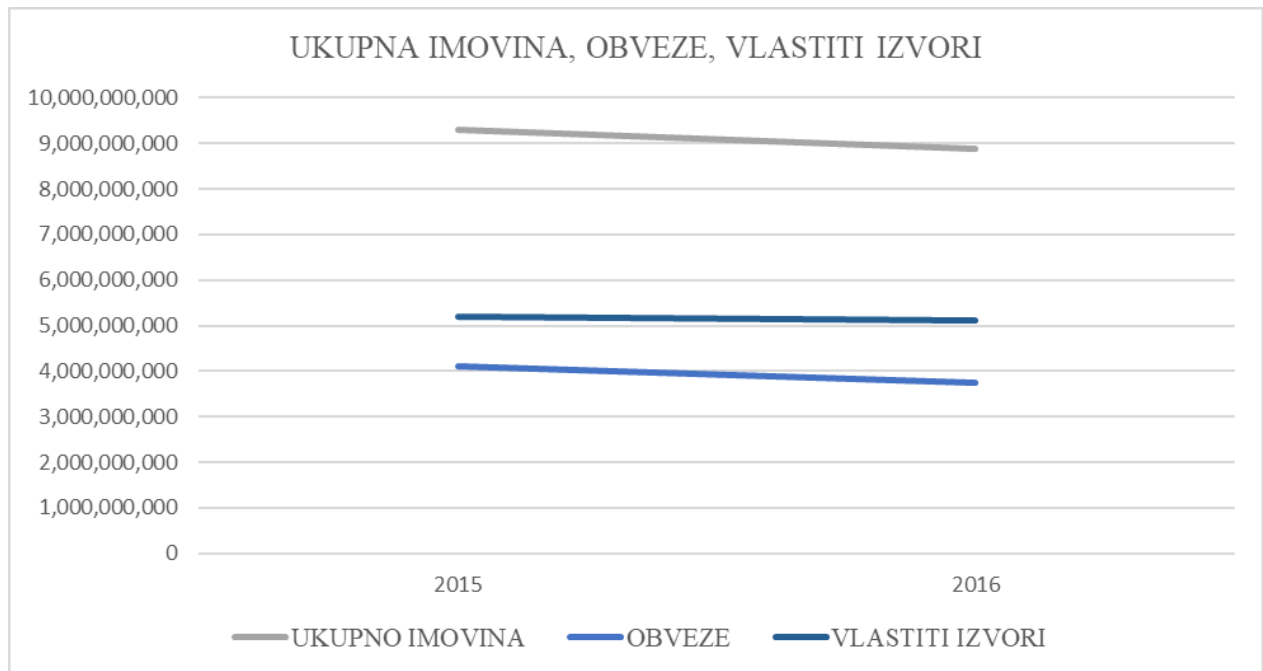
### INFO

Centar za restrukturiranje i prodaju (CERP), kao pravni slijednik Agencije za upravljanje državnom imovinom, osnovan je temeljem odredbi Zakona o upravljanju i raspolaganju imovinom u vlasništvu Republike Hrvatske (Narodne novine, broj: 94/13. i 18/16.).

Centar za restrukturiranje i prodaju je pravna osoba s javnim ovlastima, upisana u sudski registar Trgovačkog suda u Zagrebu koja obavlja stručne poslove u okviru djelokruga i nadležnosti propisanih Zakonom o upravljanju i raspolaganju imovinom u vlasništvu Republike Hrvatske i drugim propisima.



NAZIV	2015	2016	TREND
NEFINANCIJSKA IMOVINA	15,939,660	15,780,068	
FINANCIJSKA IMOVINA	9,285,020,588	8,855,594,021	
<b>UKUPNO IMOVINA</b>	<b>9,300,960,248</b>	<b>8,871,374,089</b>	
<b>OBVEZE</b>	<b>4,104,563,153</b>	<b>3,749,310,411</b>	
<b>VLASTITI IZVORI</b>	<b>5,196,397,095</b>	<b>5,122,063,678</b>	
UKUPNI PRIHODI	71,836,264	142,724,609	
UKUPNI RASHODI	79,391,100	61,615,123	
<b>VIŠAK (MANJAK) PRIHODA POSLOVANJA</b>	<b>-7,554,836</b>	<b>81,109,486</b>	
BROJ ZAPOSLENIH	64	69	



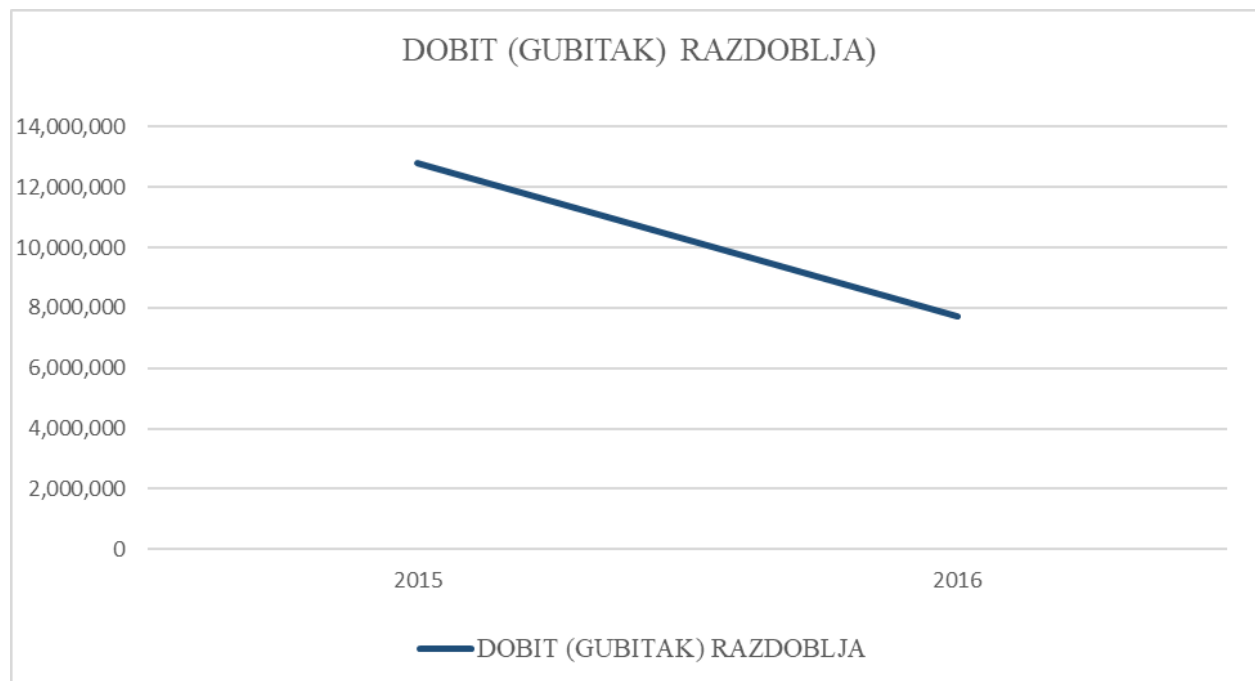






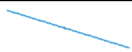
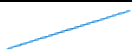




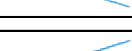
CROATIA AIRLINES

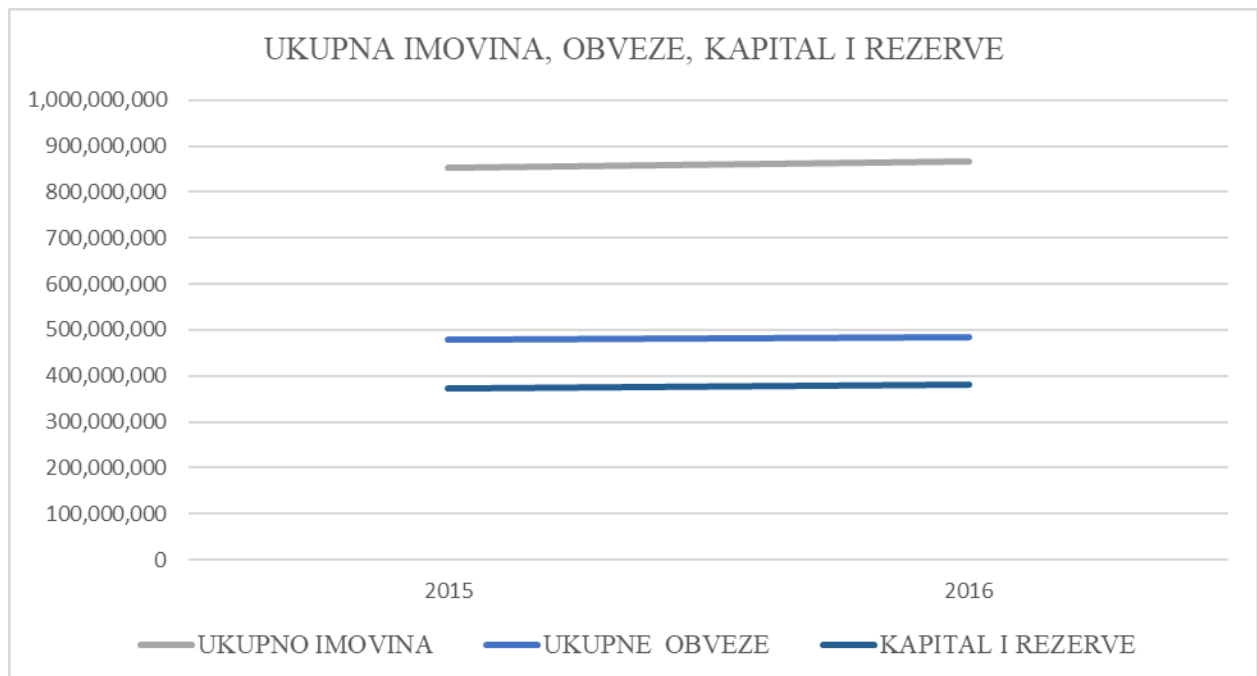
<b>NAZIV</b>	<b>CROATIA AIRLINES d.d.</b>	
<b>SJEDIŠTE/ADRESA</b>	Buzin, Bani 75/B, Zagreb	
<b>POVEZANA DRUŠTVA</b>	Obzor putovanja d.o.o., Amadeus Croatia d.d.	
<b>NADLEŽNO MINISTARSTVO</b>	Ministarstvo mora, prometa i infrastrukture	
<b>TEMELJNI KAPITAL</b>	277.879.530,00 kuna	
<b>VLASNIČKA STRUKTURA</b>		
<b>UDJELIČARI</b>	<b>NOMINALNA VRIJEDNOST (u kn)</b>	<b>% TEMELJNOG KAPITALA</b>
RH	271.849.544	97,83
ZRAČNA LUKA ZAGREB d.o.o.	4.640.588	1,67
OSTALI	1.389.398	0,50
<b>UKUPNO</b>	<b>277.879.530</b>	<b>100%</b>

### INFO

1989. godine registriran je prvi hrvatski zračni prijevoznik nazvan Zagal. 1990. Zagal mijenja ime u CROATIA AIRLINES. Glavna djelatnost društva je pružanje usluge zračnog prijevoza putnika, pošte i robe u domaćem i međunarodnom zračnom prometu. Nadležno državno tijelo je Agencija za civilno zrakoplovstvo, a nadležno ministarstvo je Ministarstvo mora, prometa i infrastrukture.



NAZIV	2015	2016	TREND
KRATKOTRAJNA IMOVINA	218,627,000	223,756,000	
DUGOTRAJNA IMOVINA	633,450,000	643,200,000	
<b>UKUPNO IMOVINA</b>	<b>852,077,000</b>	<b>866,956,000</b>	
KRATKOROČNE OBVEZE	428,139,000	450,034,000	
DUGOROČNE OBVEZE	50,123,000	35,161,000	
<b>UKUPNE OBVEZE</b>	<b>478,262,000</b>	<b>485,195,000</b>	
<b>KAPITAL I REZERVE</b>	<b>373,815,000</b>	<b>381,770,000</b>	
UKUPNI PRIHODI	1,618,653,000	1,619,170,000	
UKUPNI RASHODI	1,605,876,000	1,611,462,000	
<b>DOBIT (GUBITAK) RAZDOBLJA</b>	<b>12,777,000</b>	<b>7,708,000</b>	
BROJ ZAPOSLENIH	922	964	



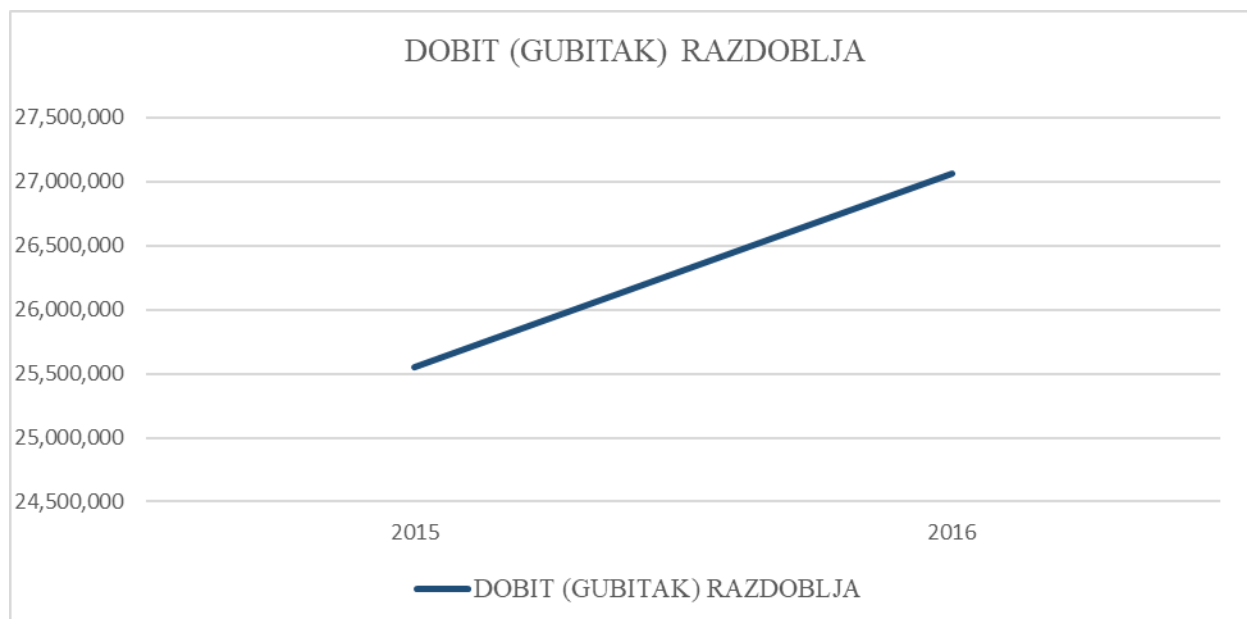
NAZIV	2015	2016
<b>POKAZATELJI LIKVIDNOSTI</b>		
KOEFICIJENT TRENUTNE LIKVIDNOSTI	0.08	0.07
KOEFICIJENT TEKUĆE LIKVIDNOSTI	0.51	0.50
KOEFICIJENT UBRZANE LIKVIDNOSTI	0.39	0.36
KOEFICIJENT FINACIJSKE STABILNOSTI	1.49	1.54
<b>POKAZATELJI ZADUŽENOSTI</b>		
KOEFICIJENT ZADUŽENOSTI	0.56	0.56
KOEFICIJENT VLASTITOG FINANCIRANJA	0.44	0.44
KOEFICIJENT FINANCIRANJA	1.28	1.27
STUPANJ POKRIĆA I.	0.59	0.59
STUPANJ POKRIĆA II.	0.67	0.65
<b>POKAZATELJI AKTIVNOSTI</b>		
KOEFICIJENT OBRTA KRATKOTRAJNE IMOVINE	7.40	7.24
KOEFICIJENT OBRTA UKUPNE IMOVINE	1.90	1.87
TRAJANJE NAPLATE POTRAŽIVANJA OD KUPACA U DANIMA	17.94	18.57
<b>POKAZATELJI PROFITABILNOSTI</b>		
EBIDTA MARŽA	-0.04	-0.01
BRUTO PROFITNA MARŽA	0.01	0.00
NETO PROFITNA MARŽA	0.01	0.00
STOPA POVRATA NA IMOVINU (ROA)	0.01	0.01
STOPA POVRATA NA KAPITAL (ROE)	0.03	0.02

<b>NAZIV</b>	<b>DRŽAVNE NEKRETNINE d.o.o.</b>
<b>SJEDIŠTE/ADRESA</b>	Planinska ulica 1, 10000 Zagreb
<b>POVEZANA DRUŠTVA</b>	nema
<b>NADLEŽNO MINISTARSTVO</b>	Ministarstvo državne imovine
<b>TEMELJNI KAPITAL</b>	20.000,00 kuna
<b>VLASNIČKA STRUKTURA</b>	100% RH


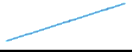

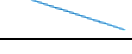

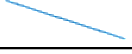
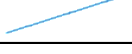
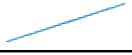

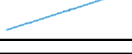

### INFO

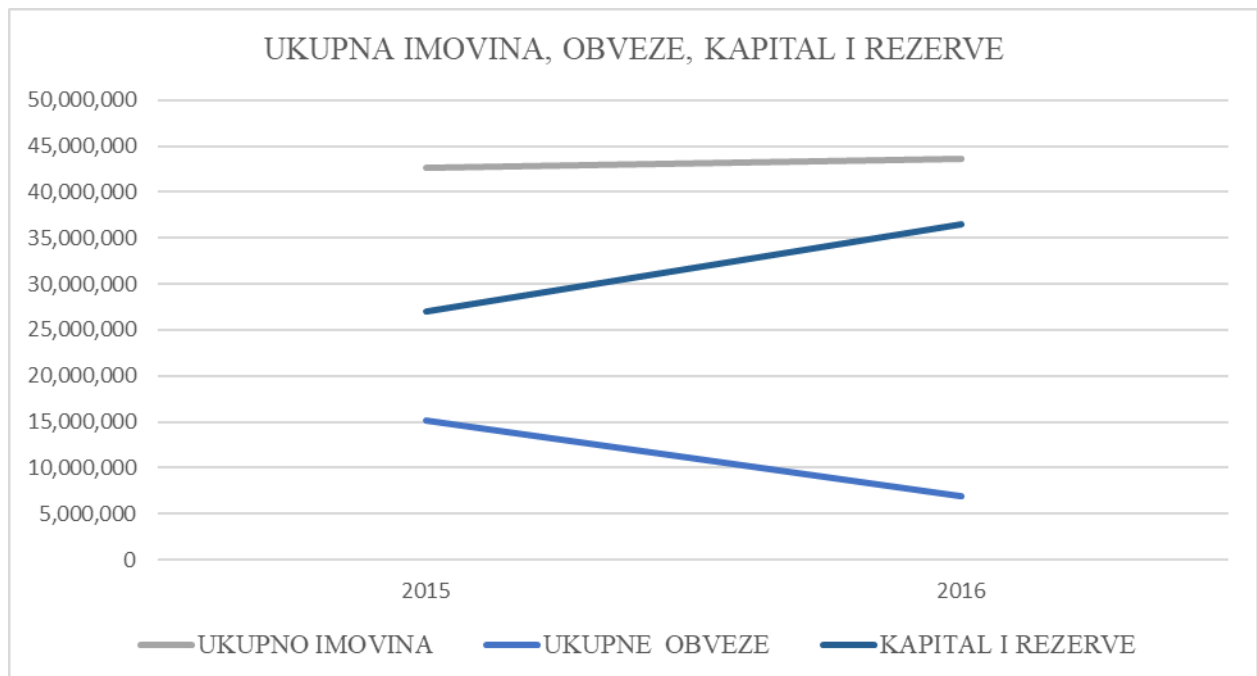
Predmet poslovanja društva Državne nekretnine d.o.o. je upravljanje i raspolaganje imovinom u vlasništvu Republike Hrvatske: fondom stanova i poslovnih prostora, rezidencijalnim objektima i ostalim nekretninama u vlasništvu Republike Hrvatske kojima upravlja i raspoložuje Ministarstvo državne imovine.

Društvo u svom portfelju ima 5427 nekretnina, od toga 4.086 stanova, 1.325 poslovnih prostora, 9 rezidencijalnih objekata i 7 diplomatsko-konzularnih predstavništava.





NAZIV	2015	2016	TREND
KRATKOTRAJNA IMOVINA	41,650,651	38,571,919	
DUGOTRAJNA IMOVINA	964,713	5,084,851	
<b>UKUPNO IMOVINA</b>	<b>42,615,364</b>	<b>43,656,770</b>	
KRATKOROČNE OBVEZE	15,134,696	6,913,518	
DUGOROČNE OBVEZE	0	0	
<b>UKUPNE OBVEZE</b>	<b>15,134,696</b>	<b>6,913,518</b>	
<b>KAPITAL I REZERVE</b>	<b>27,033,619</b>	<b>36,427,774</b>	
UKUPNI PRIHODI	70,820,032	76,350,431	
UKUPNI RASHODI	45,273,073	49,287,426	
<b>DOBIT (GUBITAK) RAZDOBLJA</b>	<b>25,546,959</b>	<b>27,063,005</b>	
BROJ ZAPOSLENIH	62	69	



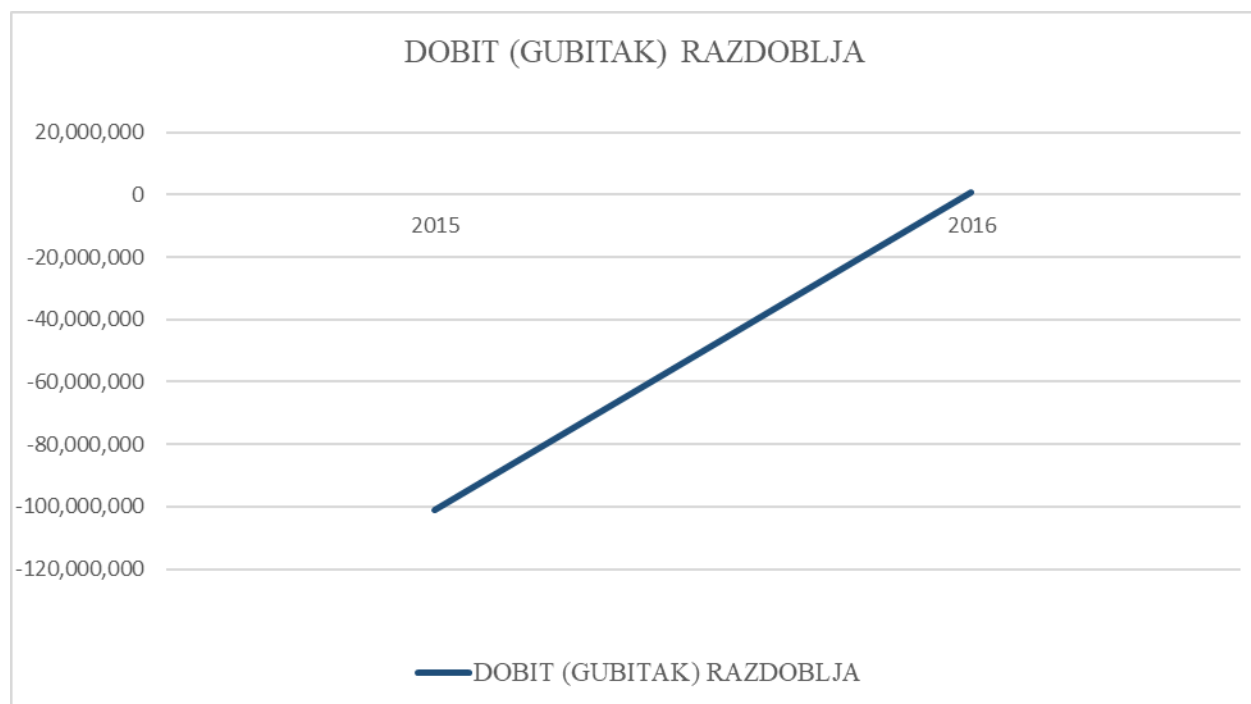
NAZIV	2015	2016
<b>POKAZATELJI LIKVIDNOSTI</b>		
KOEFICIJENT TRENUTNE LIKVIDNOSTI	0.94	1.24
KOEFICIJENT TEKUĆE LIKVIDNOSTI	2.75	5.58
KOEFICIJENT UBRZANE LIKVIDNOSTI	2.75	5.58
KOEFICIJENT FINACIJSKE STABILNOSTI	0.04	0.14
<b>POKAZATELJI ZADUŽENOSTI</b>		
KOEFICIJENT ZADUŽENOSTI	0.36	0.16
KOEFICIJENT VLASTITOG FINANCIRANJA	0.63	0.83
KOEFICIJENT FINANCIRANJA	0.56	0.19
STUPANJ POKRIĆA I.	28.02	7.16
STUPANJ POKRIĆA II.	28.02	7.16
<b>POKAZATELJI AKTIVNOSTI</b>		
KOEFICIJENT OBRTA KRATKOTRAJNE IMOVINE	1.70	1.98
KOEFICIJENT OBRTA UKUPNE IMOVINE	1.66	1.75
TRAJANJE NAPLATE POTRAŽIVANJA OD KUPACA U DANIMA	72.20	88.34
<b>POKAZATELJI PROFITABILNOSTI</b>		
EBIDTA MARŽA	0.34	0.32
BRUTO PROFITNA MARŽA	0.36	0.35
NETO PROFITNA MARŽA	0.29	0.28
STOPA POVRATA NA IMOVINU (ROA)	0.48	0.50
STOPA POVRATA NA KAPITAL (ROE)	0.75	0.59

<b>NAZIV</b>	<b>FINANCIJSKA AGENCIJA - FINA</b>
<b>SJEDIŠTE/ADRESA</b>	Ulica grada Vukovara 70, 10 000 Zagreb
<b>POVEZANA DRUŠTVA</b>	Fina gotovinski servis d.o.o., Radnička cesta 182, 10 000 Zagreb ( 100% )
<b>NADLEŽNO MINISTARSTVO</b>	Ministarstvo financija
<b>TEMELJNI KAPITAL</b>	nema
<b>VLASNIČKA STRUKTURA</b>	100% RH

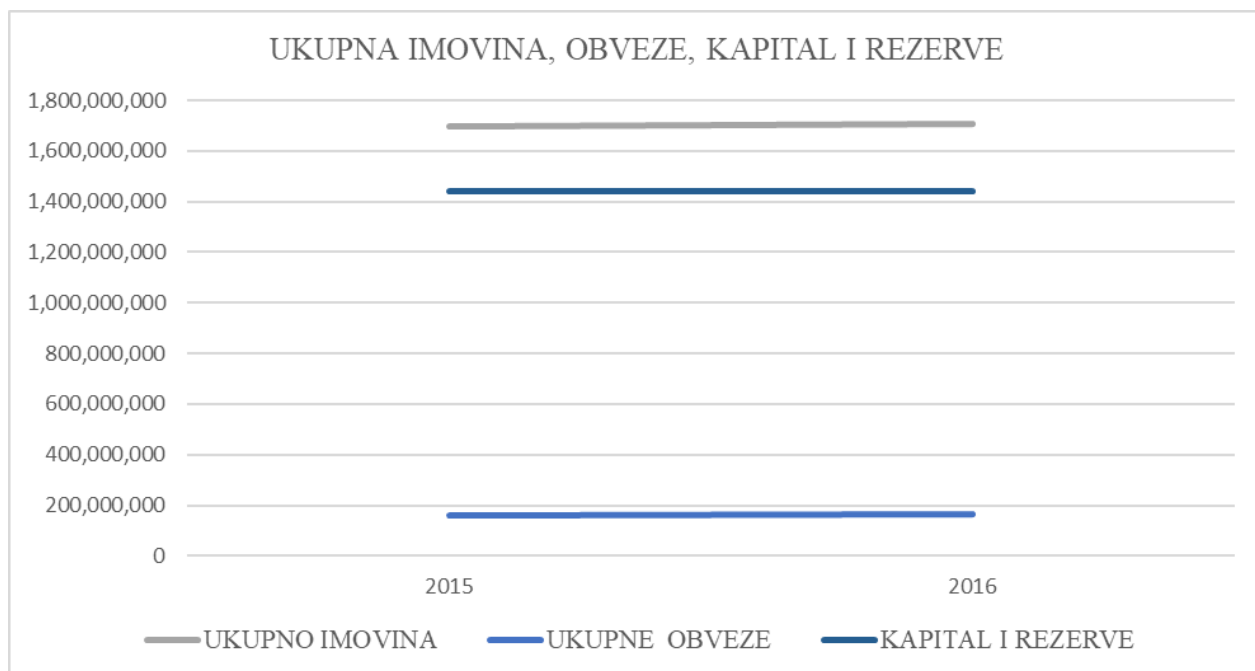
### INFO

Financijska agencija (Fina) vodeća je hrvatska tvrtka na području pružanja financijskih i elektroničkih usluga. Nacionalna pokrivenost, informatički sustav prokušan na najzahtjevnijim poslovima od nacionalne važnosti te visoka profesionalna razina stručnih timova omogućuju pripremu i provedbu različitih projekata, od jednostavnih financijskih transakcija do najsofisticiranijih poslova u elektroničkom poslovanju.

Financijska agencija pod ovim imenom djeluje od siječnja 2002. godine, ali iza sebe ima polustoljetnu poslovnu tradiciju. Nasljednica je Zavoda za platni promet (ZAP), odnosno još starije Službe društvenog knjigovodstva (SDK).



NAZIV	2015	2016	TREND
KRATKOTRAJNA IMOVINA	842,352,000	862,877,000	
DUGOTRAJNA IMOVINA	853,731,000	843,939,000	
<b>UKUPNO IMOVINA</b>	<b>1,696,083,000</b>	<b>1,706,816,000</b>	
KRATKOROČNE OBVEZE	110,740,000	155,915,000	
DUGOROČNE OBVEZE	51,268,000	7,227,000	
<b>UKUPNE OBVEZE</b>	<b>162,008,000</b>	<b>163,142,000</b>	
<b>KAPITAL I REZERVE</b>	<b>1,440,525,000</b>	<b>1,442,161,000</b>	
UKUPNI PRIHODI	769,181,000	784,500,000	
UKUPNI RASHODI	870,210,000	783,639,000	
<b>DOBIT (GUBITAK) RAZDOBLJA</b>	<b>-101,029,000</b>	<b>861,000</b>	
BROJ ZAPOSLENIH	3,150	3,142	

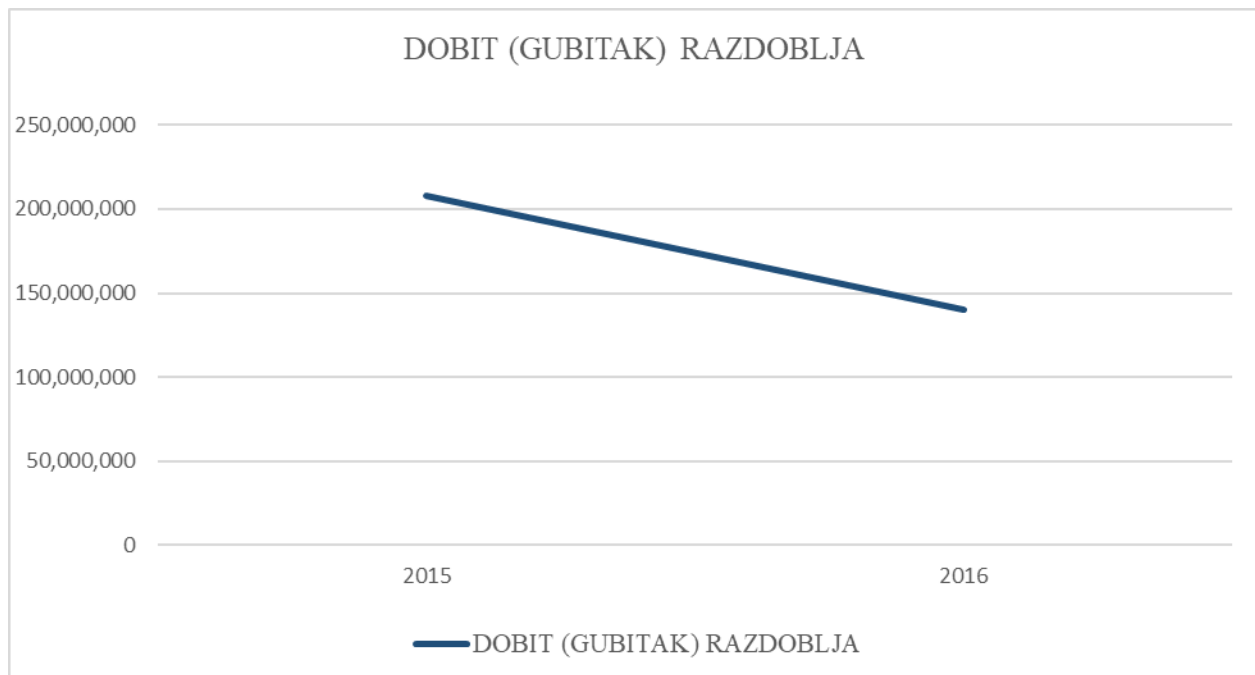


<b>NAZIV</b>	<b>HRVATSKA POŠTA d.d.</b>
<b>SJEDIŠTE/ADRESA</b>	Jurišićeva 13, 10 000 Zagreb
<b>POVEZANA DRUŠTVA</b>	HP Produkcija d.o.o., Zagreb, MIPS d.o.o., Zagreb
<b>NADLEŽNO MINISTARSTVO</b>	Ministarstvo mora, prometa i infrastrukture
<b>TEMELJNI KAPITAL</b>	952.636.100,00 kuna
<b>VLASNIČKA STRUKTURA</b>	100% RH

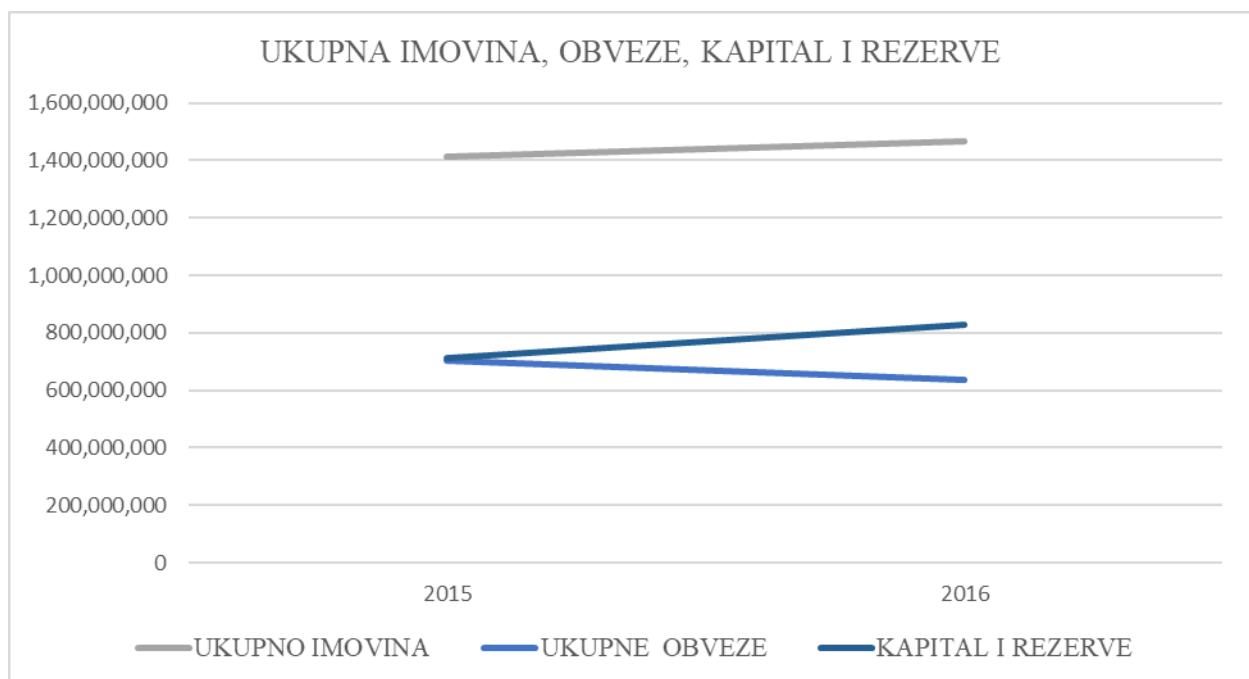
### INFO

Djelatnost: poštanske usluge, obavljanje poslova platnog prometa, usluge ostalog novčanog posredovanja, izdavanje i prodaja poštanskih vrijednosnica, obrazaca, ambalaže, publikacija, edicija i slično.

U novcu uplaćeno 878.827.400,00 kuna temeljnog kapitala, a preostali iznos od 73.808.700,00 kuna unesen je u nekretnini zemljištu ukupne površine 70294 m<sup>2</sup>, upisanom u zemljišnim knjigama u vlasništvu Republike Hrvatske kao dioničara.



NAZIV	2015	2016	TREND
KRATKOTRAJNA IMOVINA	519,007,151	531,107,458	↗
DUGOTRAJNA IMOVINA	896,096,244	934,739,272	↗
<b>UKUPNO IMOVINA</b>	<b>1,415,103,395</b>	<b>1,465,846,730</b>	↗
KRATKOROČNE OBVEZE	229,275,353	260,261,468	↗
DUGOROČNE OBVEZE	474,395,480	375,928,713	↘
<b>UKUPNE OBVEZE</b>	<b>703,670,833</b>	<b>636,190,181</b>	↘
<b>KAPITAL I REZERVE</b>	<b>711,432,562</b>	<b>829,656,549</b>	↗
UKUPNI PRIHODI	1,725,890,768	1,699,575,385	↘
UKUPNI RASHODI	1,517,847,937	1,559,420,601	↗
<b>DOBIT (GUBITAK) RAZDOBLJA</b>	<b>208,042,831</b>	<b>140,154,784</b>	↘
BROJ ZAPOSLENIH	9,607	9,851	↗

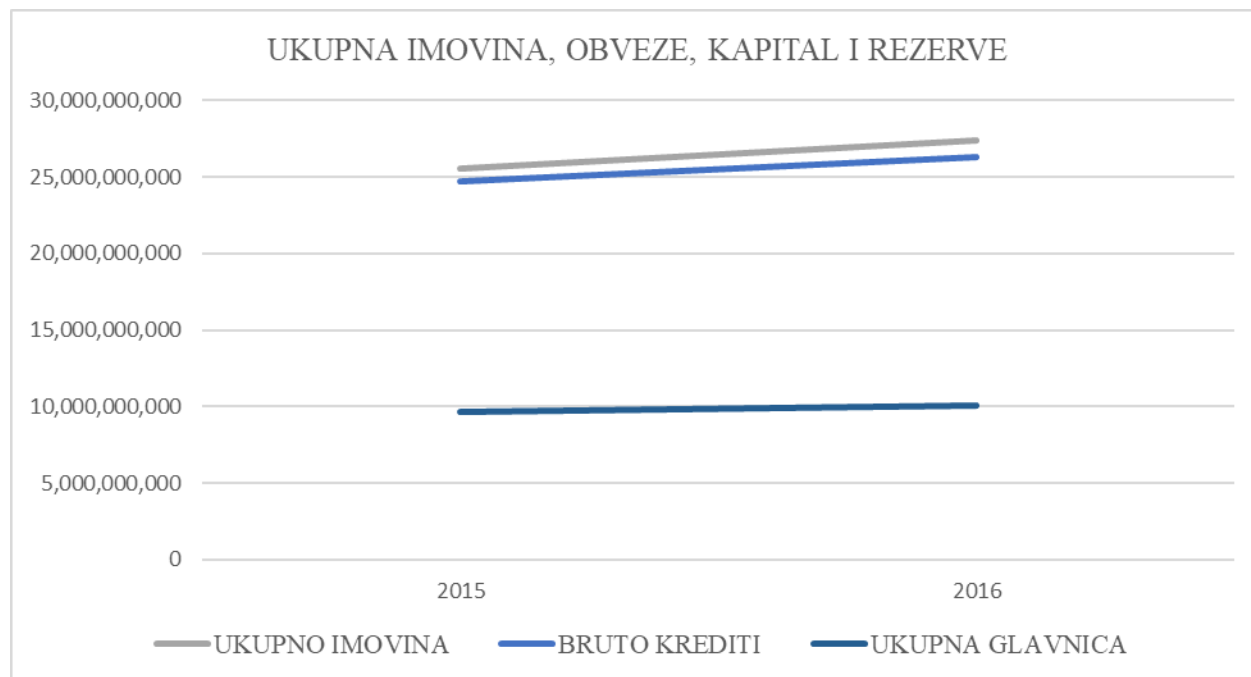


NAZIV	2015	2016
<b>POKAZATELJI LIKVIDNOSTI</b>		
KOEFICIJENT TRENUTNE LIKVIDNOSTI	0.54	0.82
KOEFICIJENT TEKUĆE LIKVIDNOSTI	2.26	2.04
KOEFICIJENT UBRZANE LIKVIDNOSTI	2.14	1.91
KOEFICIJENT FINACIJSKE STABILNOSTI	0.76	0.78
<b>POKAZATELJI ZADUŽENOSTI</b>		
KOEFICIJENT ZADUŽENOSTI	0.50	0.43
KOEFICIJENT VLASTITOG FINANCIRANJA	0.50	0.57
KOEFICIJENT FINANCIRANJA	0.99	0.77
STUPANJ POKRIĆA I.	0.79	0.89
STUPANJ POKRIĆA II.	1.32	1.29
<b>POKAZATELJI AKTIVNOSTI</b>		
KOEFICIJENT OBRTA KRATKOTRAJNE IMOVINE	3.33	3.20
KOEFICIJENT OBRTA UKUPNE IMOVINE	1.22	1.16
TRAJANJE NAPLATE POTRAŽIVANJA OD KUPACA U DANIMA	40.60	38.72
<b>POKAZATELJI PROFITABILNOSTI</b>		
EBIDTA MARŽA	0.15	0.13
BRUTO PROFITNA MARŽA	0.12	0.08
NETO PROFITNA MARŽA	0.11	0.06
STOPA POVRATA NA IMOVINU (ROA)	0.13	0.07
STOPA POVRATA NA KAPITAL (ROE)	0.26	0.13




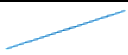
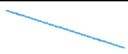
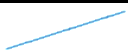
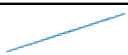
<b>NAZIV</b>	<b>HRVATSKA BANKA ZA OBNOVU I RAZVITAK</b>
<b>SJEDIŠTE/ADRESA</b>	Strossmayerov trg 9, 10000 Zagreb
<b>POVEZANA DRUŠTVA</b>	Hrvatsko kreditno osiguranje d.d., Poslovni info servis d.o.o.
<b>TEMELJNI KAPITAL</b>	Temeljni kapital utvrđen je Zakonom u visini od 7 milijardi kuna čiju dinamiku uplate iz Državnog proračuna određuje Vlada RH
<b>VLASNIČKA STRUKTURA</b>	100% RH

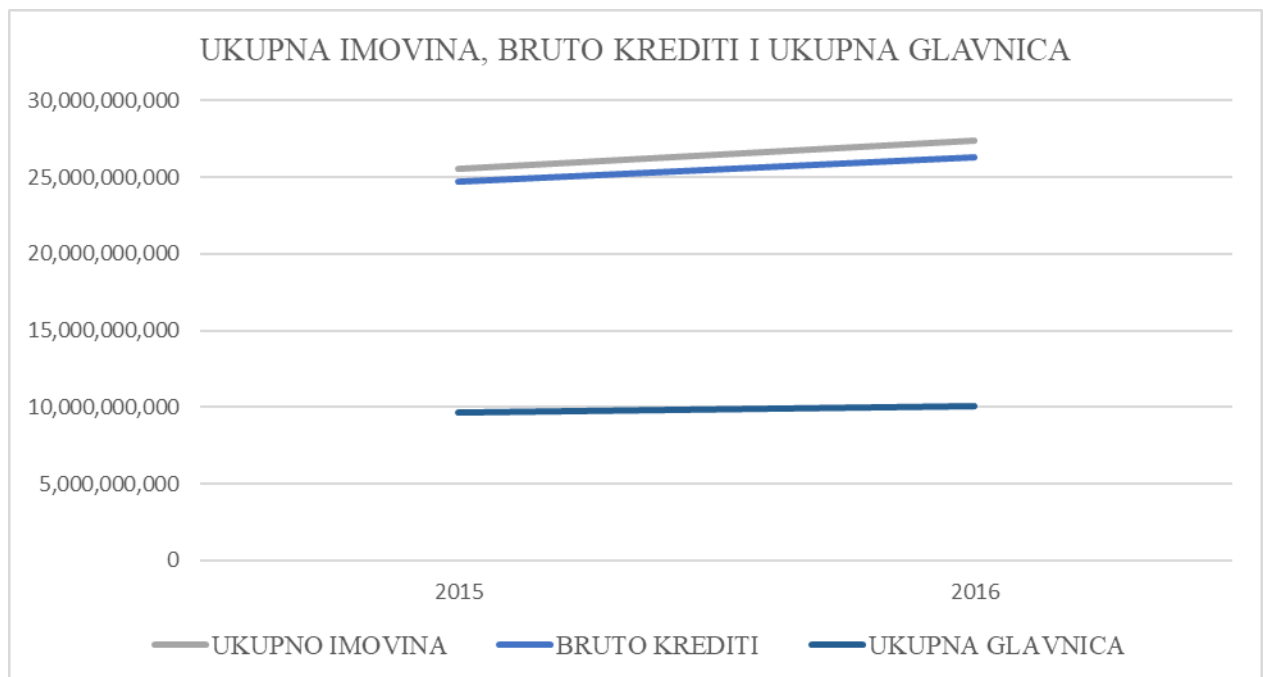
### INFO

Hrvatska banka za obnovu i razvitak je razvojna i izvozna banka Republike Hrvatske čija je osnovna zadaća poticanje razvitka hrvatskog gospodarstva. Kreditiranjem, osiguranjem izvoza od političkih i komercijalnih rizika, izdavanjem garancija te poslovnim savjetovanjem, HBOR gradi mostove između poduzetničkih ideja i njihovih ostvarenja s ciljem osnaživanja konkurentnosti hrvatskog gospodarstva. Osnovana je 1992. godine.





NAZIV	2015	2016	TREND
<b>UKUPNO IMOVINA</b>	<b>25,540,780,000</b>	<b>27,374,920,000</b>	
<b>BRUTO KREDITI</b>	<b>24,722,820,000</b>	<b>26,343,120,000</b>	
<b>UKUPNA GLAVNICA</b>	<b>9,662,450,000</b>	<b>10,037,980,000</b>	
UKUPNI PRIHODI	917,110,000	924,000,000	
UKUPNI RASHODI	711,880,000	610,470,000	
<b>DOBIT (GUBITAK) RAZDOBLJA</b>	<b>205,230,000</b>	<b>313,530,000</b>	
BROJ ZAPOSLENIH	357	364	

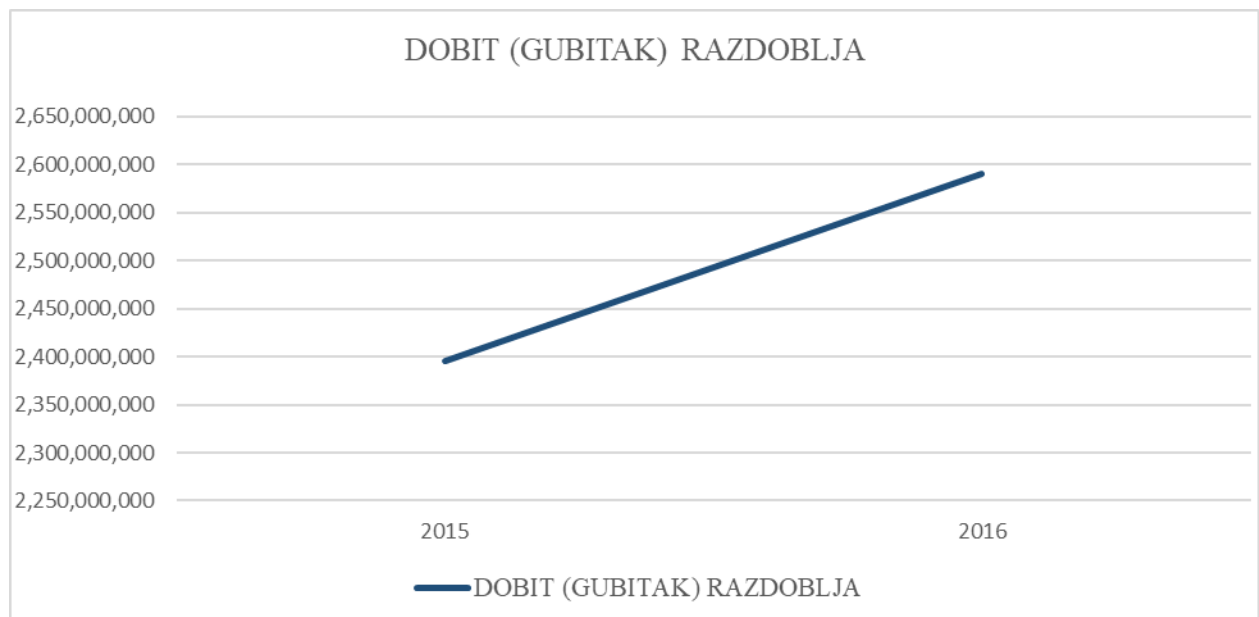













<b>NAZIV</b>	<b>HRVATSKA ELEKTROPRIVREDA d.d. (HEP d.d.)</b>
<b>SJEDIŠTE/ADRESA</b>	Ulica grada Vukovara 37, 10000 Zagreb
<b>POVEZANA DRUŠTVA</b>	koncern
<b>NADLEŽNO MINISTARSTVO</b>	Ministarstvo zaštite okoliša i energetike
<b>TEMELJNI KAPITAL</b>	19.792.159.200,00 kuna
<b>VLASNIČKA STRUKTURA</b>	100% RH

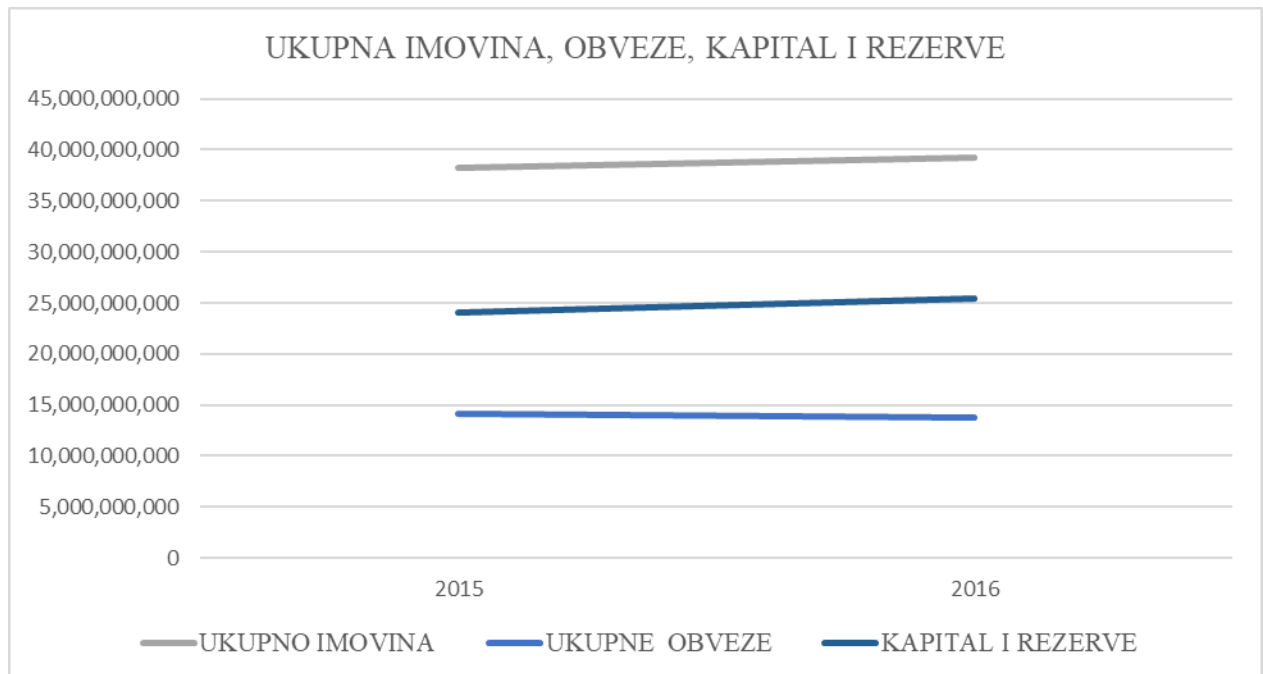
### INFO

Hrvatska elektroprivreda (HEP grupa) je nacionalna energetska tvrtka, koja se više od jednog stoljeća bavi proizvodnjom, distribucijom i opskrbom električnom energijom, a u posljednjih nekoliko desetljeća i distribucijom i opskrbom kupaca toplinskom energijom i prirodnim plinom.

Hrvatska elektroprivreda organizirana je u obliku koncerna kao grupacija povezanih društava (tvrtke kćeri). U 100% vlasništvu ima 14 trgovačkih društava, u 1 trgovačkom društvu ima 79,94% vlasništva i u 4 trgovačka društva 50% vlasništva



NAZIV	2015	2016	TREND
KRATKOTRAJNA IMOVINA	6,665,271,000	7,108,723,000	
DUGOTRAJNA IMOVINA	31,546,115,000	32,124,186,000	
<b>UKUPNO IMOVINA</b>	<b>38,211,386,000</b>	<b>39,232,909,000</b>	
KRATKOROČNE OBVEZE	3,570,996,000	4,315,339,000	
DUGOROČNE OBVEZE	10,615,187,000	9,433,892,000	
<b>UKUPNE OBVEZE</b>	<b>14,186,183,000</b>	<b>13,749,231,000</b>	
<b>KAPITAL I REZERVE</b>	<b>24,025,203,000</b>	<b>25,483,678,000</b>	
UKUPNI PRIHODI	14,639,944,000	14,633,231,000	
UKUPNI RASHODI	12,244,220,000	12,042,870,000	
<b>DOBIT (GUBITAK) RAZDOBLJA</b>	<b>2,395,724,000</b>	<b>2,590,361,000</b>	
BROJ ZAPOSLENIH	11,935	11,832	



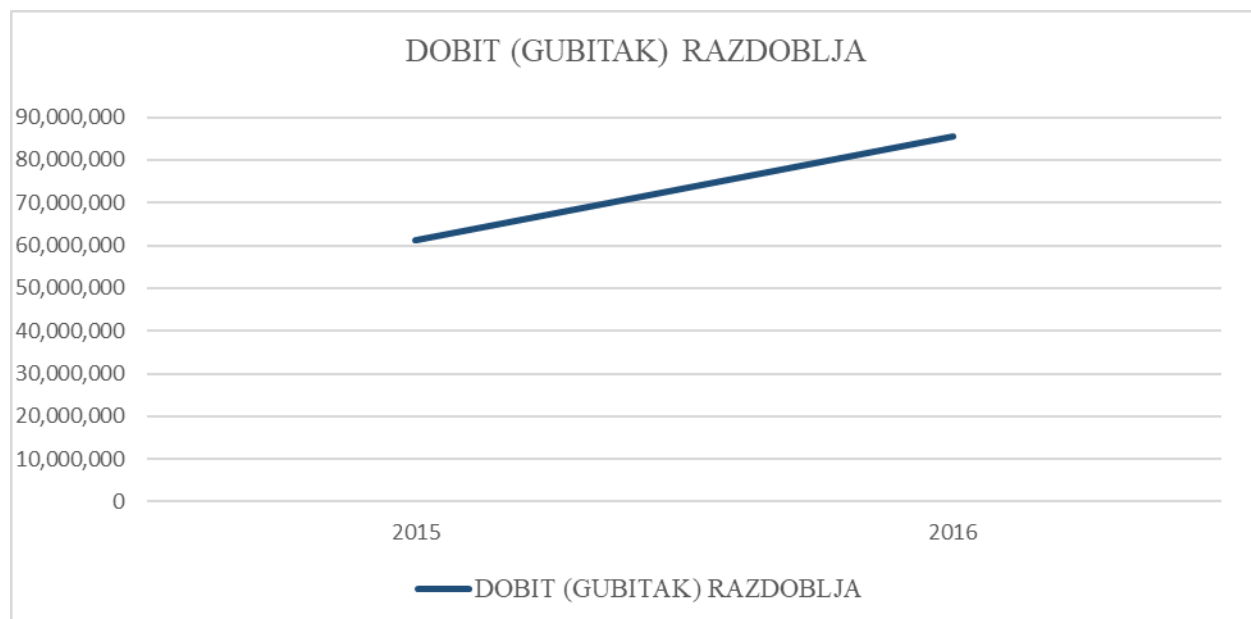
NAZIV	2015	2016
<b>POKAZATELJI LIKVIDNOSTI</b>		
KOEFICIJENT TRENUTNE LIKVIDNOSTI	0.70	0.70
KOEFICIJENT TEKUĆE LIKVIDNOSTI	1.87	1.65
KOEFICIJENT UBRZANE LIKVIDNOSTI	1.41	1.30
KOEFICIJENT FINACIJSKE STABILNOSTI	0.91	0.92
<b>POKAZATELJI ZADUŽENOSTI</b>		
KOEFICIJENT ZADUŽENOSTI	0.37	0.35
KOEFICIJENT VLASTITOG FINANCIRANJA	0.63	0.65
KOEFICIJENT FINANCIRANJA	0.59	0.54
STUPANJ POKRIĆA I.	0.76	0.79
STUPANJ POKRIĆA II.	1.10	1.09
<b>POKAZATELJI AKTIVNOSTI</b>		
KOEFICIJENT OBRTA KRATKOTRAJNE IMOVINE	2.20	2.06
KOEFICIJENT OBRTA UKUPNE IMOVINE	0.38	0.37
TRAJANJE NAPLATE POTRAŽIVANJA OD KUPACA U DANIMA	52.49	53.46
<b>POKAZATELJI PROFITABILNOSTI</b>		
EBIDTA MARŽA	0.33	0.31
BRUTO PROFITNA MARŽA	0.16	0.18
NETO PROFITNA MARŽA	0.13	0.14
STOPA POVRATA NA IMOVINU (ROA)	0.05	0.05
STOPA POVRATA NA KAPITAL (ROE)	0.08	0.08







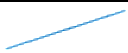




<b>NAZIV</b>	<b>HRVATSKA KONTROLA ZRAČNE PLOVIDBE d.o.o.</b>
<b>SJEDIŠTE/ADRESA</b>	Velika Gorica (Grad Velika Gorica), Rudolfa Fizira 2
<b>POVEZANA DRUŠTVA</b>	Osijek, Zadar, Rijeka, Pula, Dubrovnik, Split/Brač.
<b>NADLEŽNO MINISTARSTVO</b>	Ministarstvo mora, prometa i infrastrukture
<b>TEMELJNI KAPITAL</b>	450.000.000,00 kuna
<b>VLASNIČKA STRUKTURA</b>	100% RH

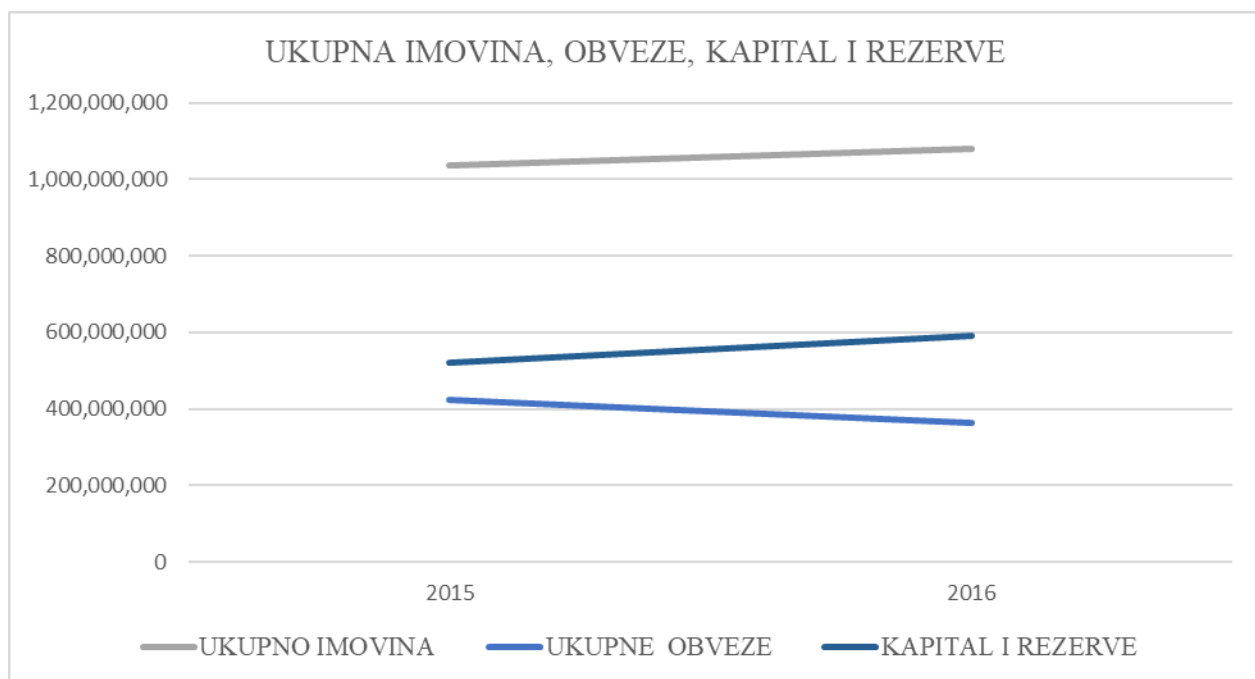
### INFO

Osnovna zadaća Hrvatske kontrole zračne plovidbe je pružanje usluga u zračnoj plovidbi, poštujući osnovni princip - visoki stupanj sigurnosti zračnog prometa, sukladno pravnom okviru Jedinstvenog europskog neba.

Hrvatska kontrola zračne plovidbe d.o.o. posluje sukladno propisima EU i RH, te standardima i praksom ICAO-a (Organizacija za međunarodno civilno zrakoplovstvo) i EUROCONTROL-a (Europska organizacija za sigurnost zračne plovidbe).



NAZIV	2015	2016	TREND
KRATKOTRAJNA IMOVINA	478,769,766	567,631,280	
DUGOTRAJNA IMOVINA	557,674,530	511,010,802	
<b>UKUPNO IMOVINA</b>	<b>1,036,444,296</b>	<b>1,078,642,082</b>	
KRATKOROČNE OBVEZE	138,547,565	129,479,745	
DUGOROČNE OBVEZE	283,978,303	233,541,763	
<b>UKUPNE OBVEZE</b>	<b>422,525,868</b>	<b>363,021,508</b>	
<b>KAPITAL I REZERVE</b>	<b>521,408,730</b>	<b>590,381,686</b>	
UKUPNI PRIHODI	778,986,427	757,384,199	
UKUPNI RASHODI	717,712,215	671,828,127	
<b>DOBIT (GUBITAK) RAZDOBLJA</b>	<b>61,274,212</b>	<b>85,556,072</b>	
BROJ ZAPOSLENIH	715	732	

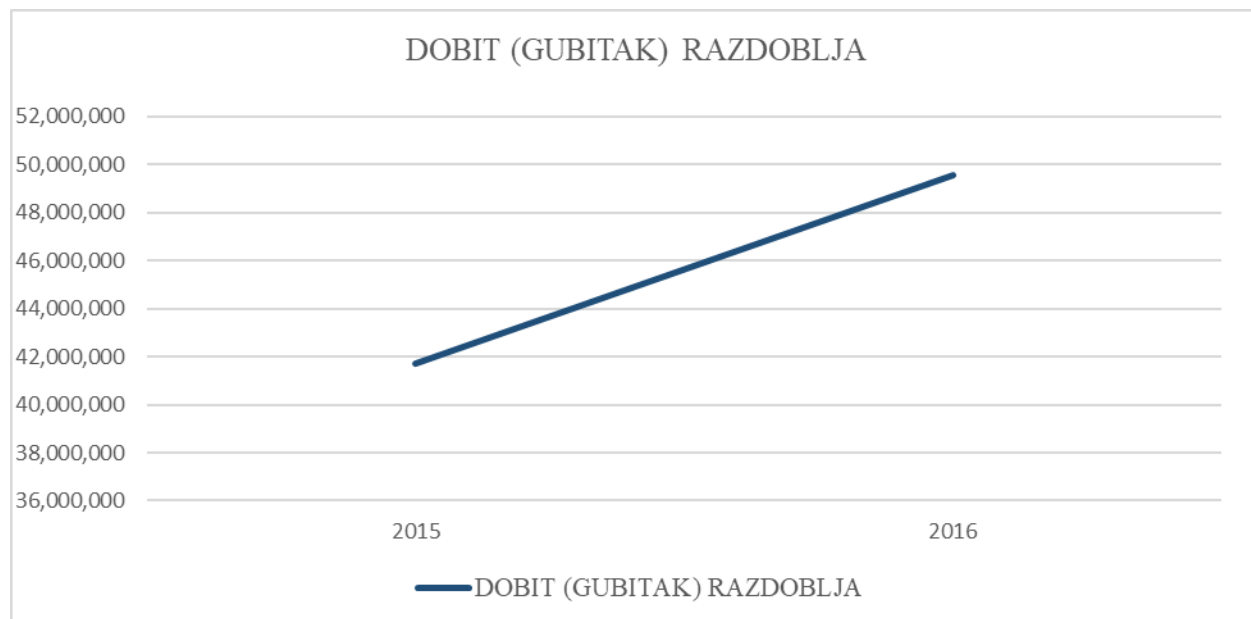


NAZIV	2015	2016
<b>POKAZATELJI LIKVIDNOSTI</b>		
KOEFICIJENT TRENUTNE LIKVIDNOSTI	1.06	1.67
KOEFICIJENT TEKUĆE LIKVIDNOSTI	3.46	4.38
KOEFICIJENT UBRZANE LIKVIDNOSTI	3.44	4.37
KOEFICIJENT FINACIJSKE STABILNOSTI	0.69	0.62
<b>POKAZATELJI ZADUŽENOSTI</b>		
KOEFICIJENT ZADUŽENOSTI	0.41	0.34
KOEFICIJENT VLASTITOG FINANCIRANJA	0.50	0.55
KOEFICIJENT FINANCIRANJA	0.81	0.61
STUPANJ POKRIĆA I.	0.93	1.16
STUPANJ POKRIĆA II.	1.44	1.61
<b>POKAZATELJI AKTIVNOSTI</b>		
KOEFICIJENT OBRTA KRATKOTRAJNE IMOVINE	1.63	1.33
KOEFICIJENT OBRTA UKUPNE IMOVINE	0.75	0.70
TRAJANJE NAPLATE POTRAŽIVANJA OD KUPACA U DANIMA	56.34	55.88
<b>POKAZATELJI PROFITABILNOSTI</b>		
EBIDTA MARŽA	0.21	0.26
BRUTO PROFITNA MARŽA	0.08	0.11
NETO PROFITNA MARŽA	0.06	0.09
STOPA POVRATA NA IMOVINU (ROA)	0.05	0.06
STOPA POVRATA NA KAPITAL (ROE)	0.09	0.12











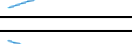
<b>NAZIV</b>	<b>HRVATSKA LUTRIJA d.o.o.</b>
<b>SJEDIŠTE/ADRESA</b>	Ulica grada Vukovara 72, Zagreb (Grad Zagreb)
<b>POVEZANA DRUŠTVA</b>	nema
<b>NADLEŽNO MINISTARSTVO</b>	Ministarstvo financija
<b>TEMELJNI KAPITAL</b>	50.000.000,00 kuna
<b>VLASNIČKA STRUKTURA</b>	100% RH

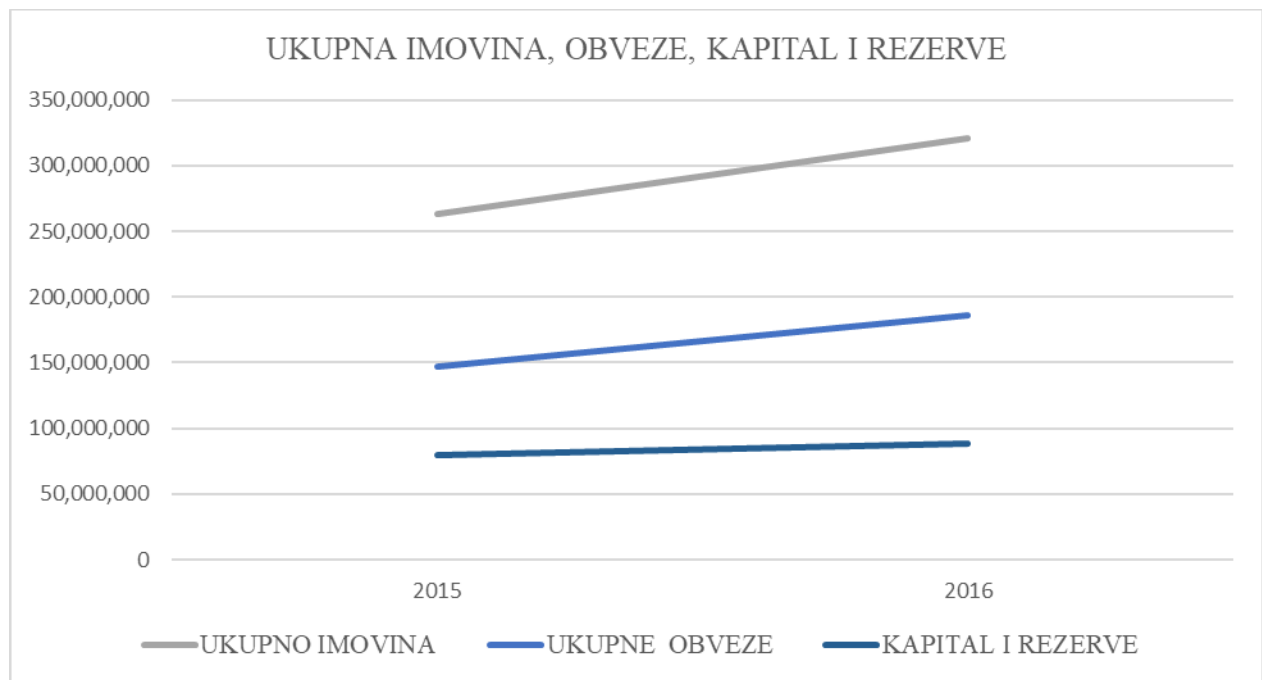
### INFO

Temeljna djelatnost Hrvatske Lutrije d.o.o. je priređivanje igara na sreću. Bogat asortiman igara (raznovrsne lutrijske igre, klađenje, igre na automatima i u kasinima). Prepoznavši da je poželjno sudjelovati u akcijama dobročinstva, Hrvatska Lutrija po uzoru na dobru praksu srodnih i uspješnih tvrtki u Europi i u svijetu redovito i uspješno sudjeluje u akcijama opće dobrobiti i financijski podupire vrijedne projekte u različitim područjima djelatnosti.





NAZIV	2015	2016	TREND
KRATKOTRAJNA IMOVINA	151,001,000	207,166,000	
DUGOTRAJNA IMOVINA	112,161,000	113,872,000	
<b>UKUPNO IMOVINA</b>	<b>263,162,000</b>	<b>321,038,000</b>	
KRATKOROČNE OBVEZE	146,431,000	186,038,000	
DUGOROČNE OBVEZE	633,000	379,000	
<b>UKUPNE OBVEZE</b>	<b>147,064,000</b>	<b>186,417,000</b>	
<b>KAPITAL I REZERVE</b>	<b>79,524,000</b>	<b>88,400,000</b>	
UKUPNI PRIHODI	476,362,000	500,834,000	
UKUPNI RASHODI	434,658,000	451,290,000	
<b>DOBIT (GUBITAK) RAZDOBLJA</b>	<b>41,704,000</b>	<b>49,544,000</b>	
BROJ ZAPOSLENIH	1,323	1,313	

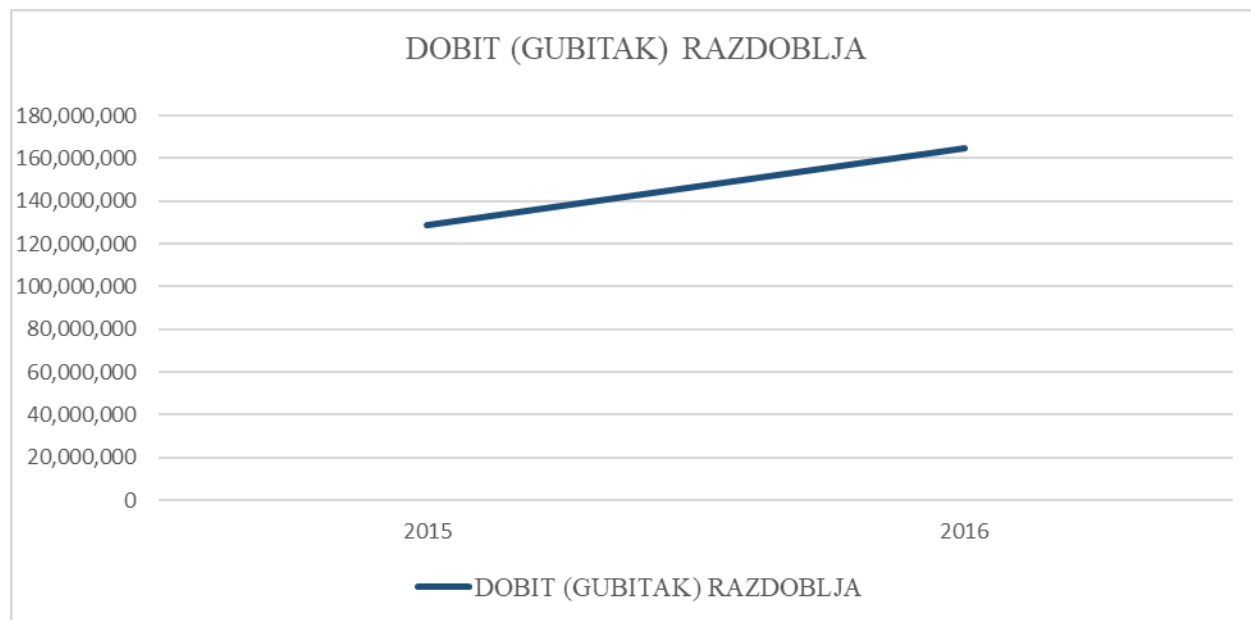





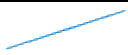
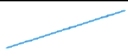
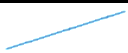
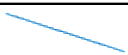
NAZIV	2015	2016
<b>POKAZATELJI LIKVIDNOSTI</b>		
KOEFICIJENT TRENUTNE LIKVIDNOSTI	0.80	0.90
KOEFICIJENT TEKUĆE LIKVIDNOSTI	1.03	1.11
KOEFICIJENT UBRZANE LIKVIDNOSTI	1.02	1.10
KOEFICIJENT FINACIJSKE STABILNOSTI	1.40	1.28
<b>POKAZATELJI ZADUŽENOSTI</b>		
KOEFICIJENT ZADUŽENOSTI	0.56	0.58
KOEFICIJENT VLASTITOG FINANCIRANJA	0.30	0.28
KOEFICIJENT FINANCIRANJA	1.85	2.11
STUPANJ POKRIĆA I.	0.71	0.78
STUPANJ POKRIĆA II.	0.71	0.78
<b>POKAZATELJI AKTIVNOSTI</b>		
KOEFICIJENT OBRTA KRATKOTRAJNE IMOVINE	3.15	2.42
KOEFICIJENT OBRTA UKUPNE IMOVINE	1.81	1.56
TRAJANJE NAPLATE POTRAŽIVANJA OD KUPACA U DANIMA	0.20	0.09
<b>POKAZATELJI PROFITABILNOSTI</b>		
EBIDTA MARŽA	0.13	0.14
BRUTO PROFITNA MARŽA	0.09	0.10
NETO PROFITNA MARŽA	0.07	0.08
STOPA POVRATA NA IMOVINU (ROA)	0.12	0.12
STOPA POVRATA NA KAPITAL (ROE)	0.40	0.43

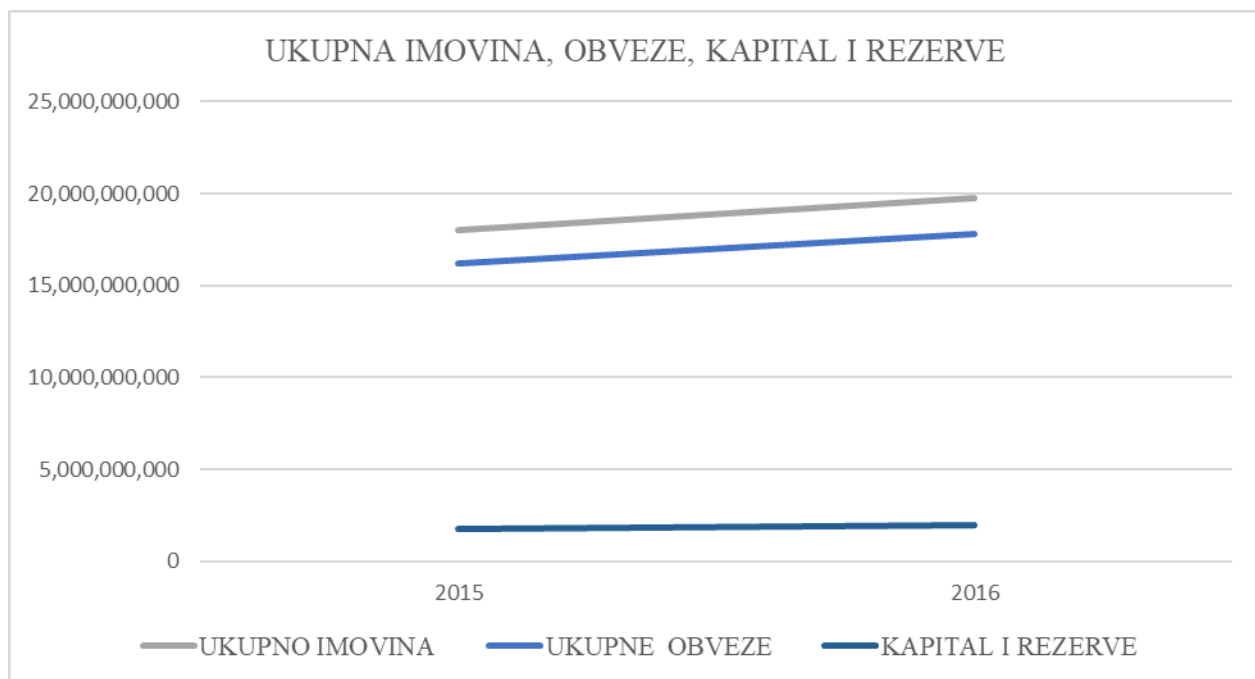
<b>NAZIV</b>	<b>HRVATSKA POŠTANSKA BANKA d.d.</b>	
<b>SJEDIŠTE/ADRESA</b>	Jurišićeva 4, HR-10000 Zagreb	
<b>POVEZANA DRUŠTVA</b>	11 regionalnih podružnica	
<b>NADLEŽNO MINISTARSTVO</b>	Ministarstvo financija	
<b>TEMELJNI KAPITAL</b>	1.214.775.000,00 kuna	
<b>VLASNIČKA STRUKTURA</b>		
<b>UDJELIČARI</b>	<b>NOMINALNA VRIJEDNOST (u kn)</b>	<b>% TEMELJNOG KAPITALA</b>
<b>UKUPNO RH</b>	<b>730.898.400</b>	<b>60,17%</b>
Hrvatska pošta d.d.	144.966.000	11,93%
Croatia Airlines d.d.	929.400	0,07%
Fond za financiranje razgradnje Nuklearne elektrane KRŠKO	47.400.000	2,36%
Privatni dioničari	308.777.400	25,35%
HPB Trezorske dionice	477.000	0,04%
<b>UKUPNO</b>	<b>1.214.775.000</b>	<b>100%</b>

### INFO

Hrvatska poštanska banka d.d. osnovana je u listopadu 1991. godine kao univerzalna bankarska organizacija za obavljanje svih bankarskih poslova u zemlji i inozemstvu. Vlastitim poslovnica i kroz projekt 'Banka u Pošti' HPB stalno povećava dostupnost te je zajedno s Hrvatskom poštom u 2017. postala najveći distributivni kanal osnovnih bankarskih proizvoda i usluga u Hrvatskoj s više od 200 poslovnica i ureda. Hrvatska poštanska banka je 100-postotni vlasnik društava HPB Invest d.o.o., HPB Nekretnine d.o.o i HPB Stambena štedionica d.d. koji zajedno čine HPB Grupu.



NAZIV	2015	2016	TREND
<b>UKUPNO IMOVINA</b>	<b>18,014,073,000</b>	<b>19,737,826,000</b>	
<b>UKUPNE OBVEZE</b>	<b>16,235,242,000</b>	<b>17,792,522,000</b>	
<b>KAPITAL I REZERVE</b>	<b>1,778,831,000</b>	<b>1,945,304,000</b>	
UKUPNI PRIHODI	795,936,000	846,535,000	
TROŠKOVI POSLOVANJA	667,257,000	681,590,000	
<b>DOBIT (GUBITAK) RAZDOBLJA</b>	<b>128,679,000</b>	<b>164,945,000</b>	
BROJ ZAPOSLENIH	1,102	1,067	

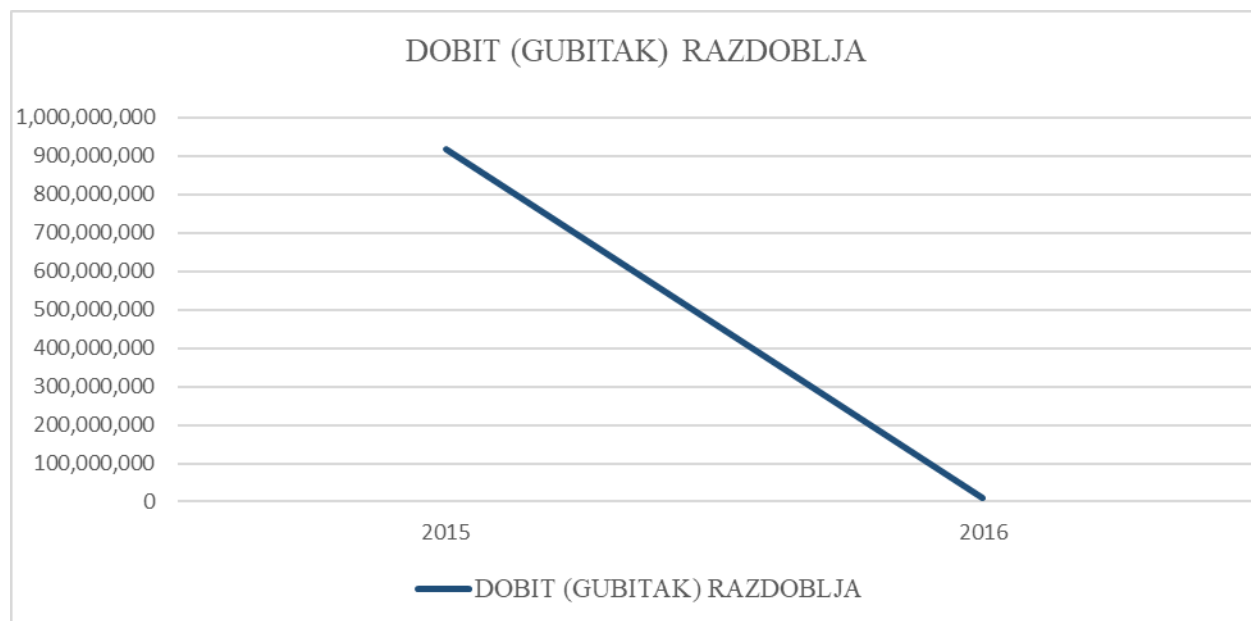




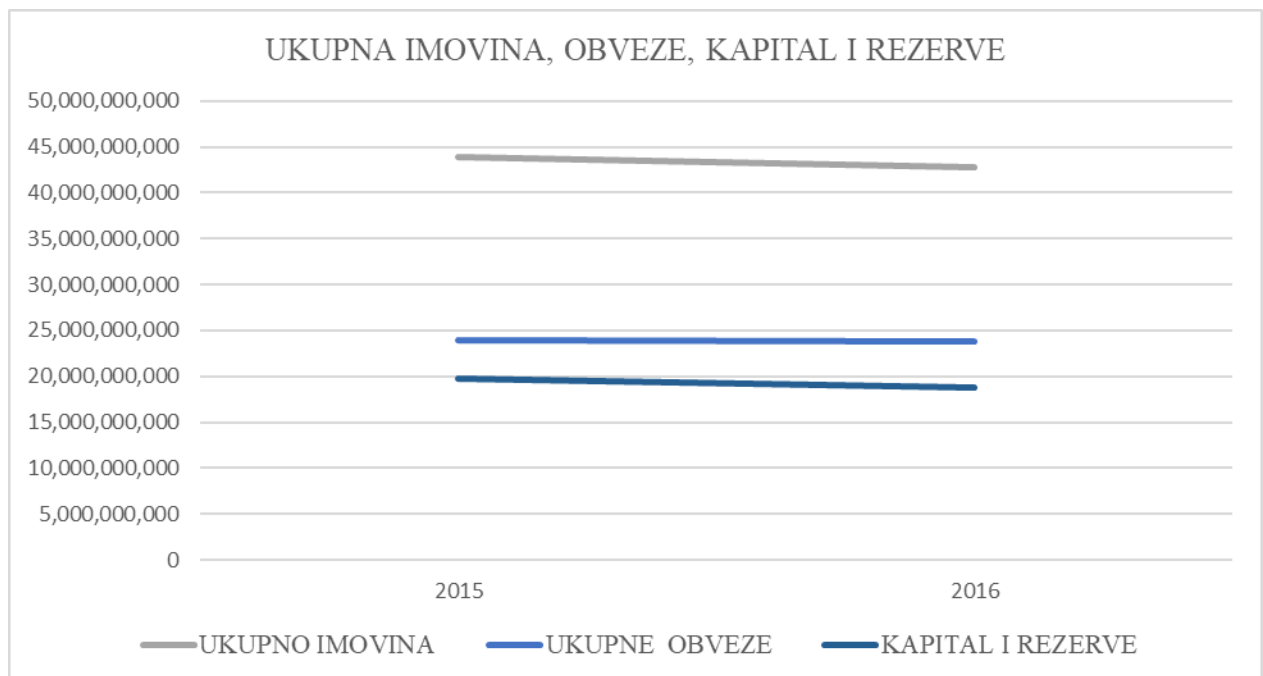
<b>NAZIV</b>	<b>HRVATSKE AUTOCESTE d.o.o.</b>
<b>SJEDIŠTE/ADRESA</b>	Širolina 4, 10 000 Zagreb
<b>POVEZANA DRUŠTVA</b>	nema
<b>NADLEŽNO MINISTARSTVO</b>	Ministarstvo mora, prometa i infrastrukture
<b>TEMELJNI KAPITAL</b>	131.140.100,00 kuna
<b>VLASNIČKA STRUKTURA</b>	100% RH

### INFO

Društvo upravlja autocestama, grade ih, rekonstruiraju i održavaju, osim onih autocesta kojima upravlja koncesionar, sukladno odredbama posebnih zakona. Društvo je prilikom osnivanja 2001. godine preuzelo upravljanje nad 355,8 km autocesta, a na kraju 2015. godine ima pod upravljanjem ukupno 918,5 km autocesta i tunel Sveti Ilija sa spojnom cestom do čvora Zagvozd duljine 7,3 km, što čini ukupno 928,8 km.



NAZIV	2015	2016	TREND
KRATKOTRAJNA IMOVINA	319,923,000	826,994,000	↗
DUGOTRAJNA IMOVINA	43,564,512,000	41,948,929,000	↘
<b>UKUPNO IMOVINA</b>	<b>43,884,435,000</b>	<b>42,775,923,000</b>	↘
KRATKOROČNE OBVEZE	4,483,137,000	5,366,630,000	↗
DUGOROČNE OBVEZE	19,456,543,000	18,488,954,000	↘
<b>UKUPNE OBVEZE</b>	<b>23,939,680,000</b>	<b>23,855,584,000</b>	↘
<b>KAPITAL I REZERVE</b>	<b>19,789,287,000</b>	<b>18,763,272,000</b>	↘
UKUPNI PRIHODI	1,591,389,000	1,698,642,000	↗
UKUPNI RASHODI	674,809,000	1,689,135,000	↗
<b>DOBIT (GUBITAK) RAZDOBLJA</b>	<b>916,580,000</b>	<b>9,507,000</b>	↘
BROJ ZAPOSLENIH	206	203	↘



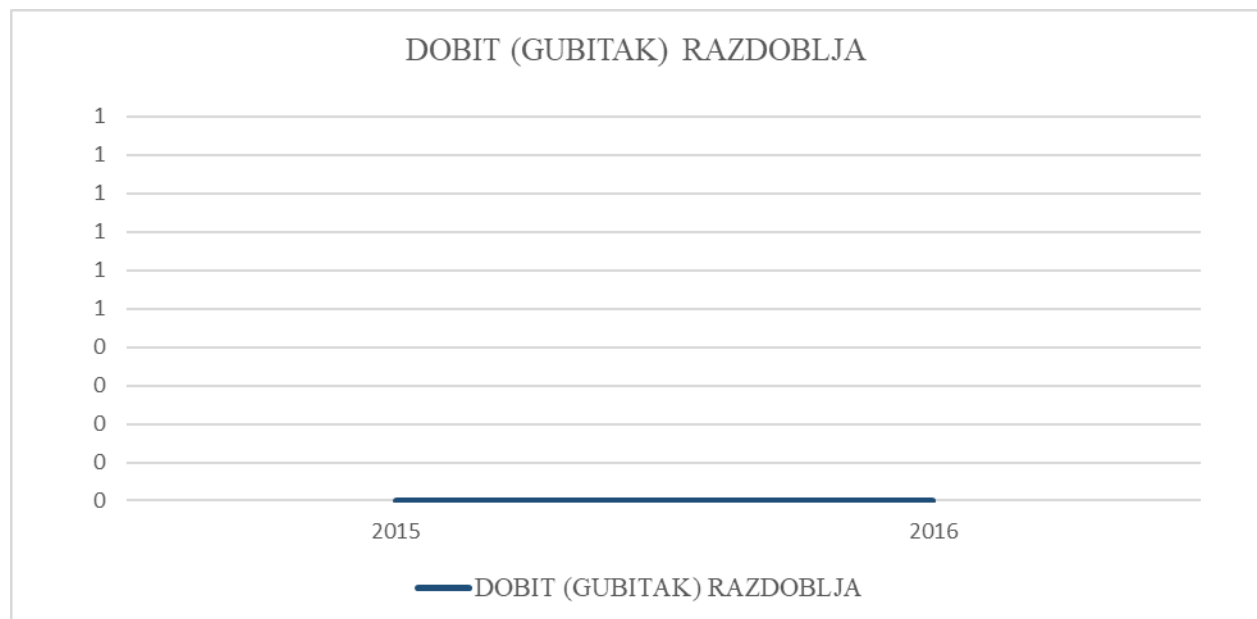
NAZIV	2015	2016
<b>POKAZATELJI LIKVIDNOSTI</b>		
KOEFICIJENT TRENUTNE LIKVIDNOSTI	0.04	0.04
KOEFICIJENT TEKUĆE LIKVIDNOSTI	0.07	0.15
KOEFICIJENT UBRZANE LIKVIDNOSTI	0.07	0.15
KOEFICIJENT FINACIJSKE STABILNOSTI	1.11	1.13
<b>POKAZATELJI ZADUŽENOSTI</b>		
KOEFICIJENT ZADUŽENOSTI	0.55	0.56
KOEFICIJENT VLASTITOG FINANCIRANJA	0.45	0.44
KOEFICIJENT FINANCIRANJA	1.21	1.27
STUPANJ POKRIĆA I.	0.45	0.45
STUPANJ POKRIĆA II.	0.90	0.89
<b>POKAZATELJI AKTIVNOSTI</b>		
KOEFICIJENT OBRTA KRATKOTRAJNE IMOVINE	4.97	2.05
KOEFICIJENT OBRTA UKUPNE IMOVINE	0.04	0.04
TRAJANJE NAPLATE POTRAŽIVANJA OD KUPACA U DANIMA	11.36	15.33
<b>POKAZATELJI PROFITABILNOSTI</b>		
EBIDTA MARŽA	0.59	0.61
BRUTO PROFITNA MARŽA	0.58	0.01
NETO PROFITNA MARŽA	0.00	0.00
STOPA POVRATA NA IMOVINU (ROA)	0.00	0.00
STOPA POVRATA NA KAPITAL (ROE)	0.00	0.00

<b>NAZIV</b>	<b>HRVATSKE CESTE d.o.o.</b>
<b>SJEDIŠTE/ADRESA</b>	Vončinina 3, 10 000 Zagreb
<b>POVEZANA DRUŠTVA</b>	nema
<b>NADLEŽNO MINISTARSTVO</b>	Ministarstvo mora, prometa i infrastrukture
<b>TEMELJNI KAPITAL</b>	107.384.800,00 kuna
<b>VLASNIČKA STRUKTURA</b>	100% RH

### INFO

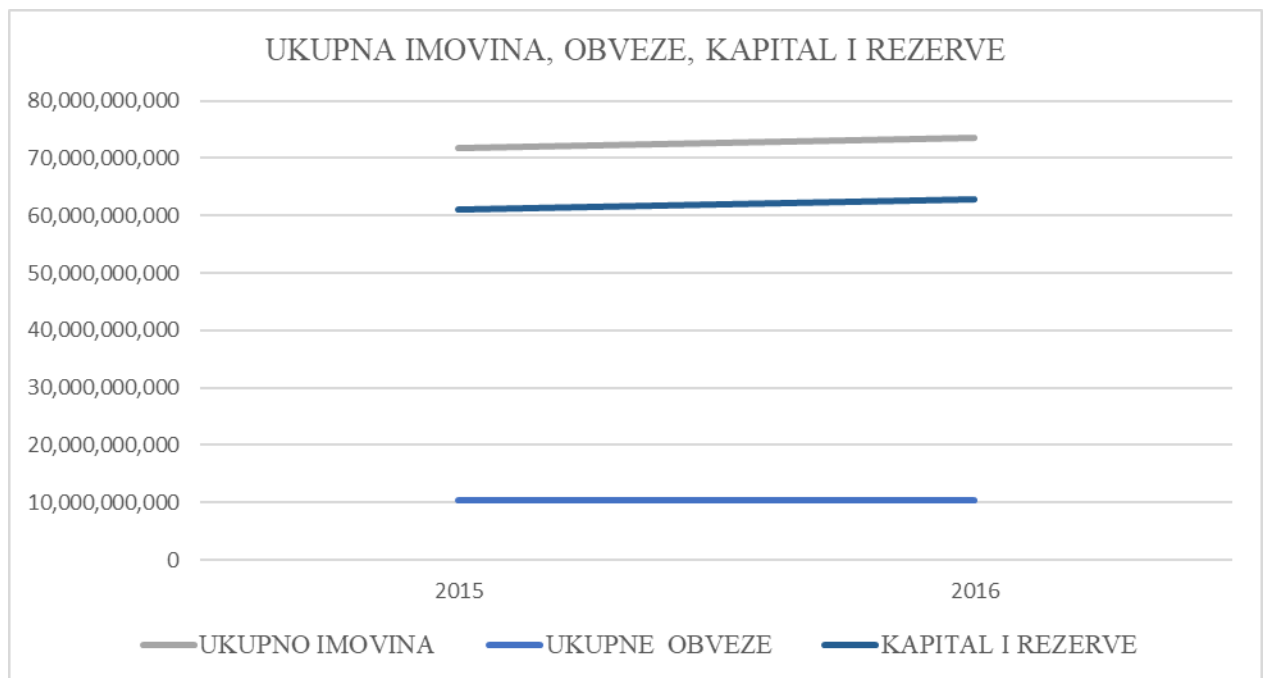
Osnovna je djelatnost Društva ulaganje u razvoj cestovne infrastrukture s ciljem uspješnijeg uključivanja hrvatskoga gospodarstva u međunarodno okruženje, radi osiguravanja dinamičnijega gospodarskog razvitka.

Prema Zakonu o cestama, razlika ukupnih prihoda i rashoda Hrvatskih cesta d.o.o. uplaćuje se u državni proračun ili se nadoknađuje iz državnog proračuna.





NAZIV	2015	2016	TREND
KRATKOTRAJNA IMOVINA	619,297,791	627,901,161	↗
DUGOTRAJNA IMOVINA	71,100,750,559	72,915,745,393	↗
<b>UKUPNO IMOVINA</b>	<b>71,720,048,350</b>	<b>73,543,646,554</b>	↗
KRATKOROČNE OBVEZE	1,962,617,472	2,377,457,794	↗
DUGOROČNE OBVEZE	8,428,124,706	7,915,494,169	↘
<b>UKUPNE OBVEZE</b>	<b>10,390,742,178</b>	<b>10,292,951,963</b>	↘
<b>KAPITAL I REZERVE</b>	<b>61,096,216,588</b>	<b>62,951,338,288</b>	↗
UKUPNI PRIHODI	194,888,940	181,343,564	↘
UKUPNI RASHODI	194,888,940	181,343,564	↘
<b>DOBIT (GUBITAK) RAZDOBLJA</b>	<b>0</b>	<b>0</b>	↔
BROJ ZAPOSLENIH	439	443	↗



NAZIV	2015	2016
<b>POKAZATELJI LIKVIDNOSTI</b>		
KOEFICIJENT TRENUTNE LIKVIDNOSTI	0.20	0.16
KOEFICIJENT TEKUĆE LIKVIDNOSTI	0.32	0.26
KOEFICIJENT UBRZANE LIKVIDNOSTI	0.31	0.26
KOEFICIJENT FINACIJSKE STABILNOSTI	1.02	1.03
<b>POKAZATELJI ZADUŽENOSTI</b>		
KOEFICIJENT ZADUŽENOSTI	0.14	0.14
KOEFICIJENT VLASTITOG FINANCIRANJA	0.85	0.86
KOEFICIJENT FINANCIRANJA	0.17	0.16
STUPANJ POKRIĆA I.	0.86	0.86
STUPANJ POKRIĆA II.	0.98	0.97
<b>POKAZATELJI AKTIVNOSTI</b>		
KOEFICIJENT OBRTA KRATKOTRAJNE IMOVINE	0.31	0.29
KOEFICIJENT OBRTA UKUPNE IMOVINE	0.00	0.00
TRAJANJE NAPLATE POTRAŽIVANJA OD KUPACA U DANIMA	99.02	130.37
<b>POKAZATELJI PROFITABILNOSTI</b>		
EBIDTA MARŽA	0.12	0.12
BRUTO PROFITNA MARŽA	0.00	0.00
NETO PROFITNA MARŽA	0.00	0.00
STOPA POVRATA NA IMOVINU (ROA)	0.00	0.00
STOPA POVRATA NA KAPITAL (ROE)	0.00	0.00

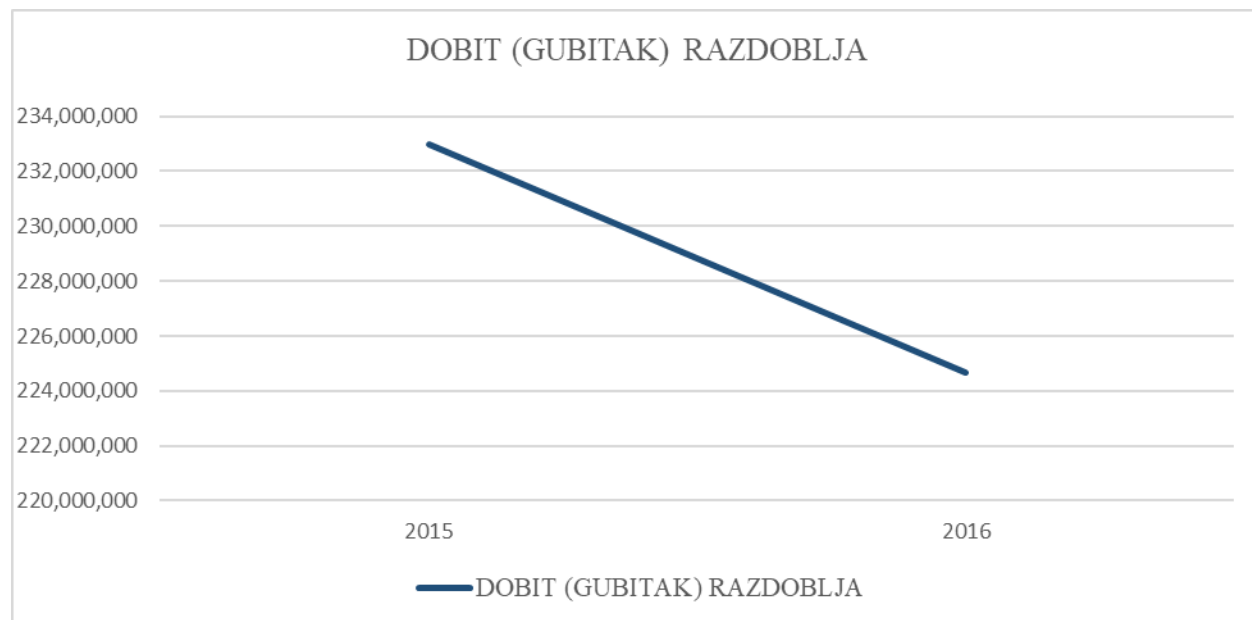
<b>NAZIV</b>	<b>HRVATSKE ŠUME d.o.o.</b>
<b>SJEDIŠTE/ADRESA</b>	10000 Zagreb, Ulica Ljudevita Farkaša Vukotinovića 2
<b>POVEZANA DRUŠTVA</b>	Drvena galanterija Vrbovsko d.o.o., Hrvatske šume Consult d.o.o., Šumska biomasa d.o.o., Rasadnik Piket d.o.o, Kamenolomi Krašić d.o.o., Ambalaža d.o.o.
<b>NADLEŽNO MINISTARSTVO</b>	Ministarstvo poljoprivrede
<b>TEMELJNI KAPITAL</b>	1.171.670.000,00 kuna
<b>VLASNIČKA STRUKTURA</b>	100% RH

### INFO

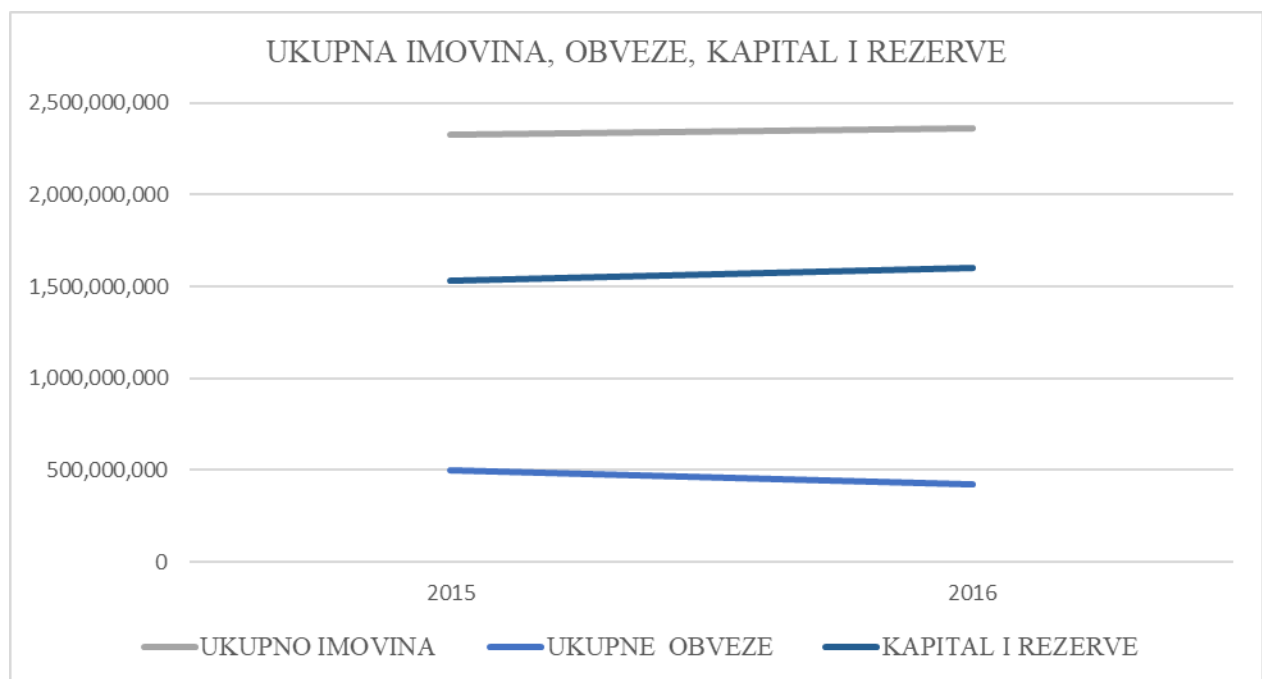
Gospodarenje šumama i šumskim zemljištem u vlasništvu RH, kao dobrom od općeg interesa, iskorištavanje šuma, šumskih zemljišta i nasada.

Osigurati održivo integralno gospodarenje državnim šumama na čitavom području Republike Hrvatske na ekološki osjetljiv, ekonomski učinkovit i socijalno odgovoran način prema društvu u cjelini i zaposlenicima poduzeća.

Želimo biti vodeće Trgovačko društvo za gospodarenje šumama u regiji, koje će podizati svijest građana o šumama kao nacionalnom prirodnom bogatstvu RH, te promicati načela održivog razvoja.



NAZIV	2015	2016	TREND
KRATKOTRAJNA IMOVINA	865,487,000	876,611,000	↗
DUGOTRAJNA IMOVINA	1,464,420,000	1,484,206,000	↗
<b>UKUPNO IMOVINA</b>	<b>2,329,907,000</b>	<b>2,360,817,000</b>	↗
KRATKOROČNE OBVEZE	402,875,000	329,384,000	↘
DUGOROČNE OBVEZE	92,957,000	93,070,000	↗
<b>UKUPNE OBVEZE</b>	<b>495,832,000</b>	<b>422,454,000</b>	↘
<b>KAPITAL I REZERVE</b>	<b>1,533,645,000</b>	<b>1,600,368,000</b>	↗
UKUPNI PRIHODI	2,110,974,000	2,111,547,000	↗
UKUPNI RASHODI	1,877,993,000	1,886,895,000	↗
<b>DOBIT (GUBITAK) RAZDOBLJA</b>	<b>232,981,000</b>	<b>224,652,000</b>	↘
BROJ ZAPOSLENIH	7,278	7,102	↘



NAZIV	2015	2016
<b>POKAZATELJI LIKVIDNOSTI</b>		
KOEFICIJENT TRENUTNE LIKVIDNOSTI	0.22	0.48
KOEFICIJENT TEKUĆE LIKVIDNOSTI	2.15	2.66
KOEFICIJENT UBRZANE LIKVIDNOSTI	1.78	2.12
KOEFICIJENT FINACIJSKE STABILNOSTI	0.90	0.88
<b>POKAZATELJI ZADUŽENOSTI</b>		
KOEFICIJENT ZADUŽENOSTI	0.21	0.18
KOEFICIJENT VLASTITOG FINANCIRANJA	0.66	0.68
KOEFICIJENT FINANCIRANJA	0.32	0.26
STUPANJ POKRIĆA I.	1.05	1.08
STUPANJ POKRIĆA II.	1.11	1.14
<b>POKAZATELJI AKTIVNOSTI</b>		
KOEFICIJENT OBRTA KRATKOTRAJNE IMOVINE	2.44	2.41
KOEFICIJENT OBRTA UKUPNE IMOVINE	0.91	0.89
TRAJANJE NAPLATE POTRAŽIVANJA OD KUPACA U DANIMA	86.52	83.41
<b>POKAZATELJI PROFITABILNOSTI</b>		
EBIDTA MARŽA	0.15	0.14
BRUTO PROFITNA MARŽA	0.11	0.11
NETO PROFITNA MARŽA	0.09	0.08
STOPA POVRATA NA IMOVINU (ROA)	0.08	0.07
STOPA POVRATA NA KAPITAL (ROE)	0.12	0.11



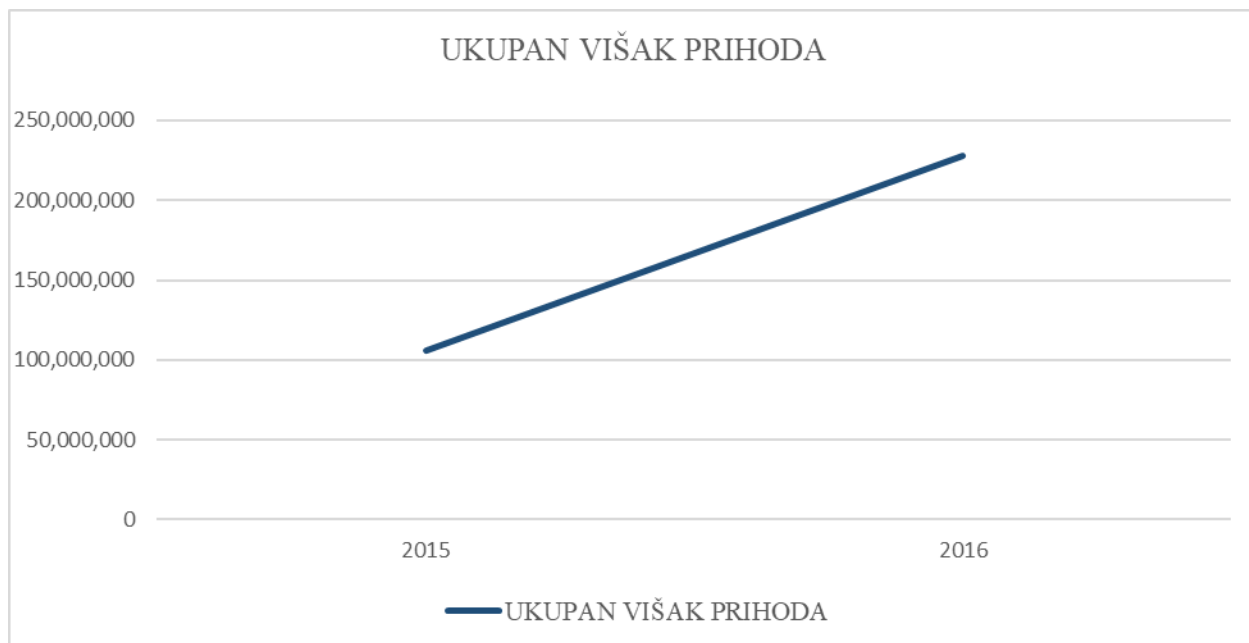
<b>NAZIV</b>	<b>HRVATSKE VODE</b>
<b>SJEDIŠTE/ADRESA</b>	Ulica grada Vukovara 220, 10 000 Zagreb
<b>POVEZANA DRUŠTVA</b>	Vodoprivredne uslužne djelatnosti d.o.o., Hrvatske vode-hidrotehnički objekti d.o.o., Hrvatske vode- Jadranski projekt d.o.o.
<b>NADLEŽNO MINISTARSTVO</b>	Ministarstvo poljoprivrede
<b>TEMELJNI KAPITAL</b>	Ustanova
<b>VLASNIČKA STRUKTURA</b>	100% RH





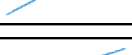

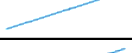

### INFO

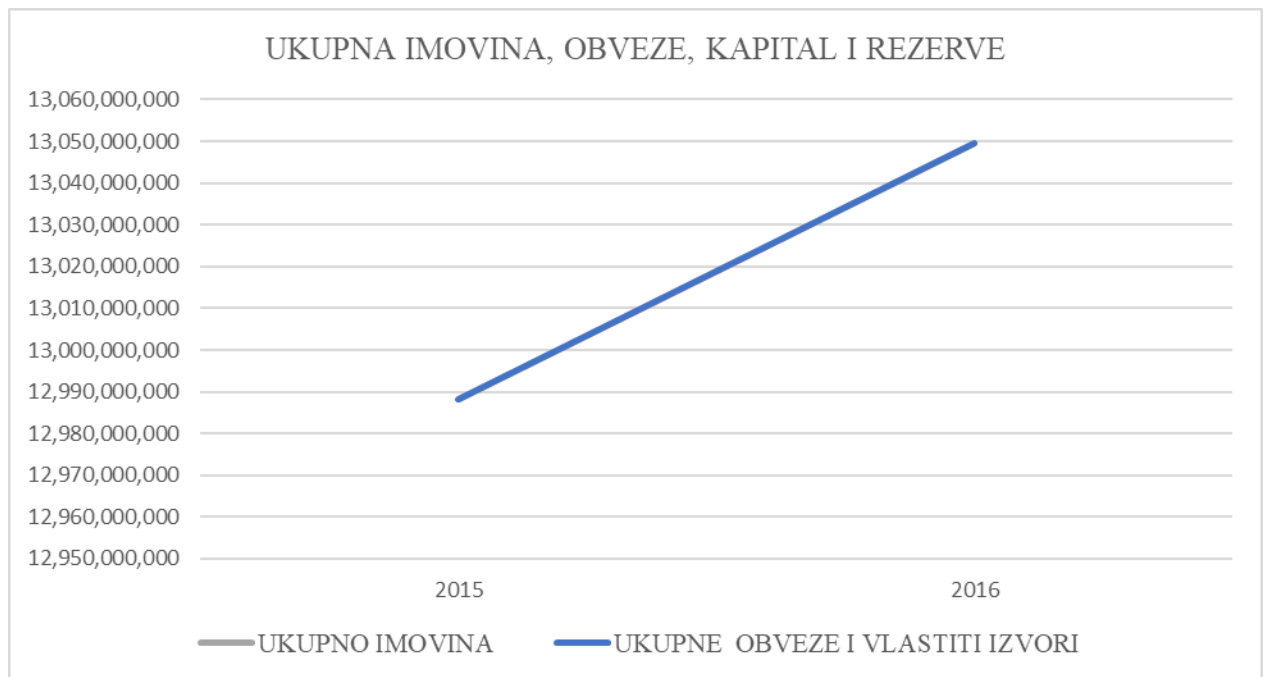
Hrvatske vode upravljaju vodama i javnim vodnim dobrom. Vode su opće dobro izvan vlasničkog režima koje uživaju osobitu zaštitu RH na temelju članka 52. Ustava RH, i nad kojima RH ostvaruje gospodarska i druga prava izravno na temelju svog suvereniteta.

Misija Hrvatskih voda je upravljati vodama u Republici Hrvatskoj radi zaštite života, zdravlja i imovine od štetnog djelovanja voda, te radi osiguranja trajne dostupnosti voda putem optimiziranja ekonomskih i ekoloških koristi na načelima održivoga razvitka.

Vizija Hrvatskih voda je kontinuirano ostvarivati svoju misiju i postizati zadane ciljeve, poštivajući najviše standarde kvalitete, koristeći suvremene znanstvene i empirijske tehnologije i metode koje su prijateljske okolišu i prirodi, ostvariti najviši stupanj suglasnosti s korisnicima i dionicima voda o ciljevima i načinima očuvanja vode i zaštite od voda, razviti svijest o vodi kao strateškom resursu, te afirmirati se kao stručna i vjerodostojna nacionalna agencija za upravljanje vodama.



NAZIV	2015	2016	TREND
<b>UKUPNO IMOVINA</b>	<b>12,988,181,853</b>	<b>13,049,641,929</b>	
OBVEZE	3,536,651,542	2,886,257,597	
VLASTITI IZVORI	9,451,530,311	10,163,384,332	
<b>UKUPNE OBVEZE I VLASTITI IZVORI</b>	<b>12,988,181,853</b>	<b>13,049,641,929</b>	
UKUPNI PRIHODI	2,694,031,449	3,589,433,768	
UKUPNI RASHODI	2,588,462,298	3,361,933,614	
<b>UKUPAN VIŠAK PRIHODA</b>	<b>105,569,151</b>	<b>227,500,154</b>	
BROJ ZAPOSLENIH	871	915	



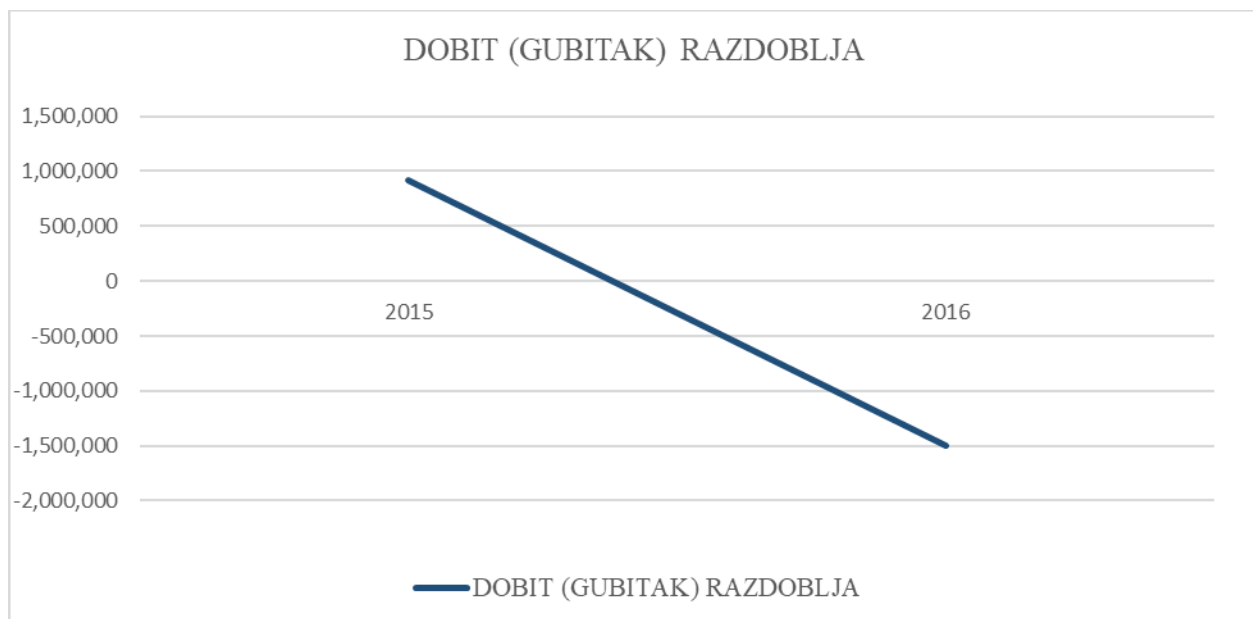


<b>NAZIV</b>	<b>HRVATSKI OPERATOR TRŽIŠTA ENERGIJE d.o.o.</b>
<b>SJEDIŠTE/ADRESA</b>	Zagreb (Grad Zagreb), Ulica grada Vukovara 284
<b>POVEZANO DRUŠTVO</b>	Hrvatska burza električne energije d.o.o., Zagreb
<b>NADLEŽNO MINISTARSTVO</b>	Ministarstvo zaštite okoliša i energetike
<b>TEMELJNI KAPITAL</b>	9.300.000,00 kuna
<b>VLASNIČKA STRUKTURA</b>	100% RH











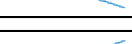
### INFO

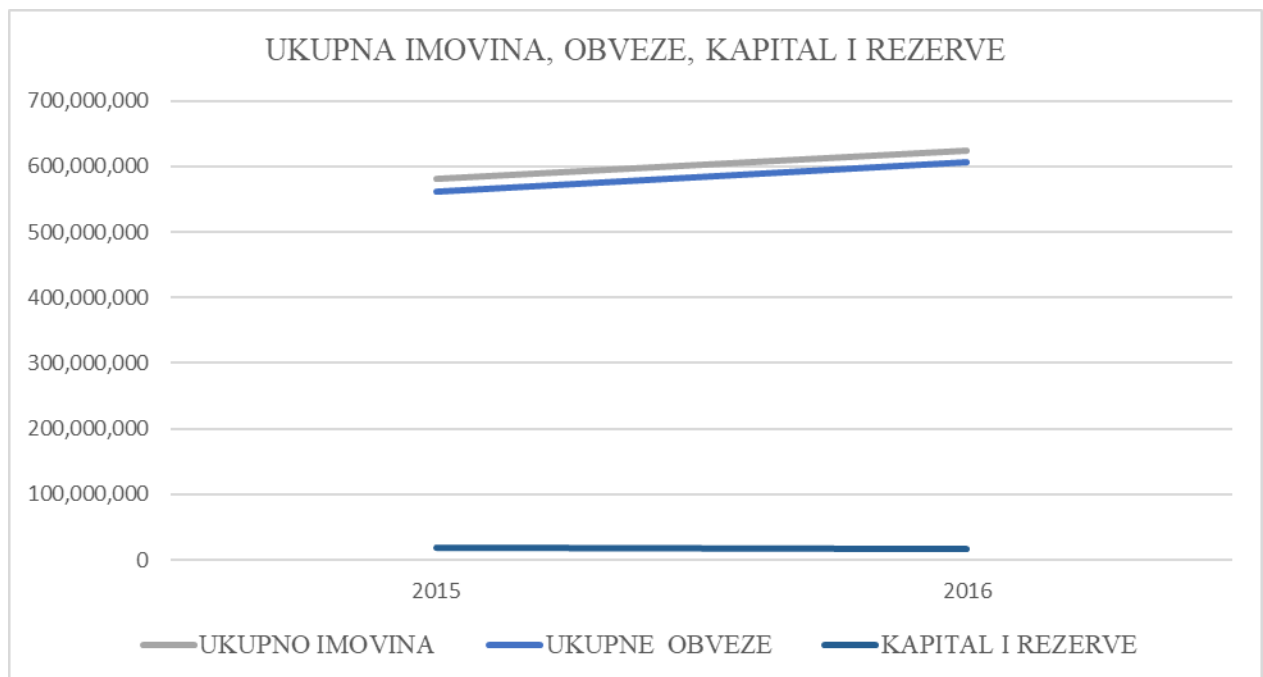
HRVATSKI OPERATOR TRŽIŠTA ENERGIJE d.o.o. (HROTE) s radom je započeo 4. travnja 2005. godine. HROTE obavlja djelatnost organiziranja tržišta električne energije i tržišta plina kao javnu uslugu, pod nadzorom Hrvatske energetske regulatorne agencije.

Također, temeljne djelatnosti tvrtke su i poticanje proizvodnje električne energije iz obnovljivih izvora energije i kogeneracije te poticanje proizvodnje bio goriva za prijevoz.





NAZIV	2015	2016	TREND
KRATKOTRAJNA IMOVINA	573,284,536	616,560,925	
DUGOTRAJNA IMOVINA	7,493,970	7,902,970	
<b>UKUPNO IMOVINA</b>	<b>580,778,506</b>	<b>624,463,895</b>	
KRATKOROČNE OBVEZE	535,670,041	432,503,109	
DUGOROČNE OBVEZE	25,155,729	174,035,932	
<b>UKUPNE OBVEZE</b>	<b>560,825,770</b>	<b>606,539,041</b>	
<b>KAPITAL I REZERVE</b>	<b>19,573,461</b>	<b>17,349,107</b>	
UKUPNI PRIHODI	138,544,130	97,013,599	
UKUPNI RASHODI	137,629,679	98,513,379	
<b>DOBIT (GUBITAK) RAZDOBLJA</b>	<b>914,451</b>	<b>-1,499,780</b>	
BROJ ZAPOSLENIH	36	37	



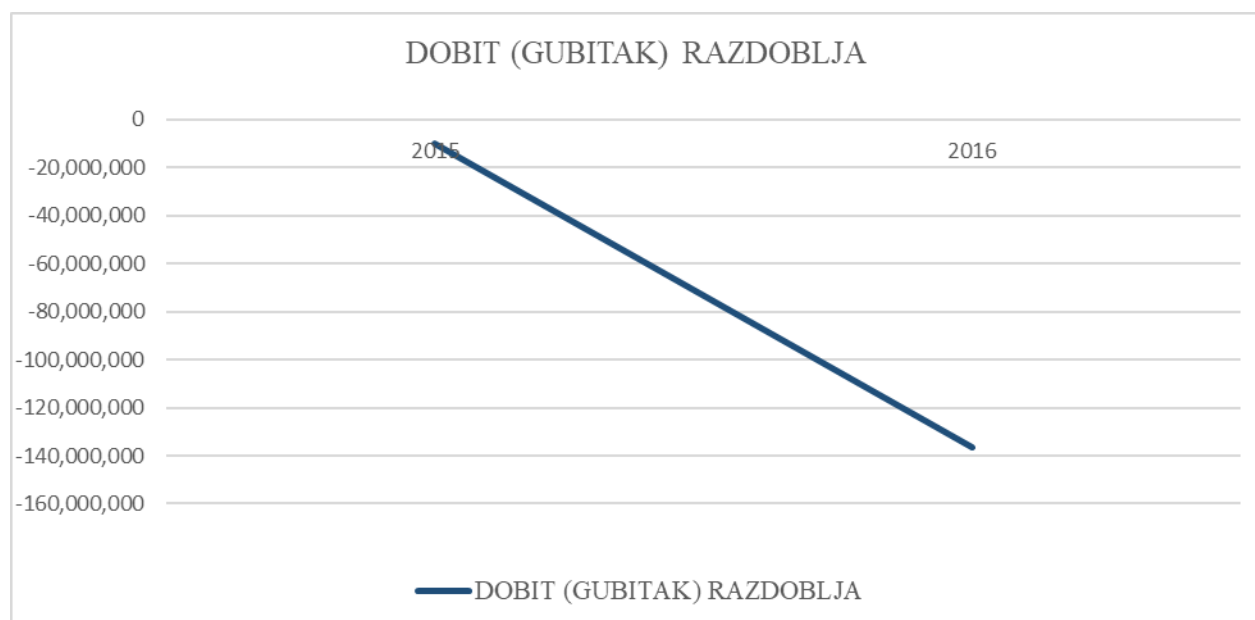
NAZIV	2015	2016
<b>POKAZATELJI LIKVIDNOSTI</b>		
KOEFICIJENT TRENUTNE LIKVIDNOSTI	0.69	0.22
KOEFICIJENT TEKUĆE LIKVIDNOSTI	1.07	1.43
KOEFICIJENT UBRZANE LIKVIDNOSTI	1.07	1.43
KOEFICIJENT FINACIJSKE STABILNOSTI	0.17	0.04
<b>POKAZATELJI ZADUŽENOSTI</b>		
KOEFICIJENT ZADUŽENOSTI	0.97	0.97
KOEFICIJENT VLASTITOG FINANCIRANJA	0.03	0.03
KOEFICIJENT FINANCIRANJA	28.65	34.96
STUPANJ POKRIĆA I.	2.61	2.20
STUPANJ POKRIĆA II.	5.97	24.22
<b>POKAZATELJI AKTIVNOSTI</b>		
KOEFICIJENT OBRTA KRATKOTRAJNE IMOVINE	0.24	0.16
KOEFICIJENT OBRTA UKUPNE IMOVINE	0.24	0.16
TRAJANJE NAPLATE POTRAŽIVANJA OD KUPACA U DANIMA	424.81	625.11
<b>POKAZATELJI PROFITABILNOSTI</b>		
EBIDTA MARŽA	0.01	0.02
BRUTO PROFITNA MARŽA	0.01	-0.02
NETO PROFITNA MARŽA	0.00	-0.02
STOPA POVRATA NA IMOVINU (ROA)	0.00	0.00
STOPA POVRATA NA KAPITAL (ROE)	0.02	-0.09

<b>NAZIV</b>	<b>HŽ CARGO d.o.o.</b>
<b>SJEDIŠTE/ADRESA</b>	10000 Zagreb, Heinzlova 51
<b>POVEZANA DRUŠTVA</b>	AGIT d.o.o. Agencija za integralni transport, OV-Održavanje vagona d.o.o., Radionica željezničkih vozila Čakovec d.o.o., Remont i proizvodnja željezničkih vozila Slavonski Brod d.o.o., Robno-transportni centar Brod d.o.o. (51%), CROKOMBI d.o.o. (47,09%)
<b>NADLEŽNO MINISTARSTVO</b>	Ministarstvo mora, prometa i infrastrukture
<b>TEMELJNI KAPITAL</b>	1.370.040.000,00 kuna
<b>VLASNIČKA STRUKTURA</b>	100% RH

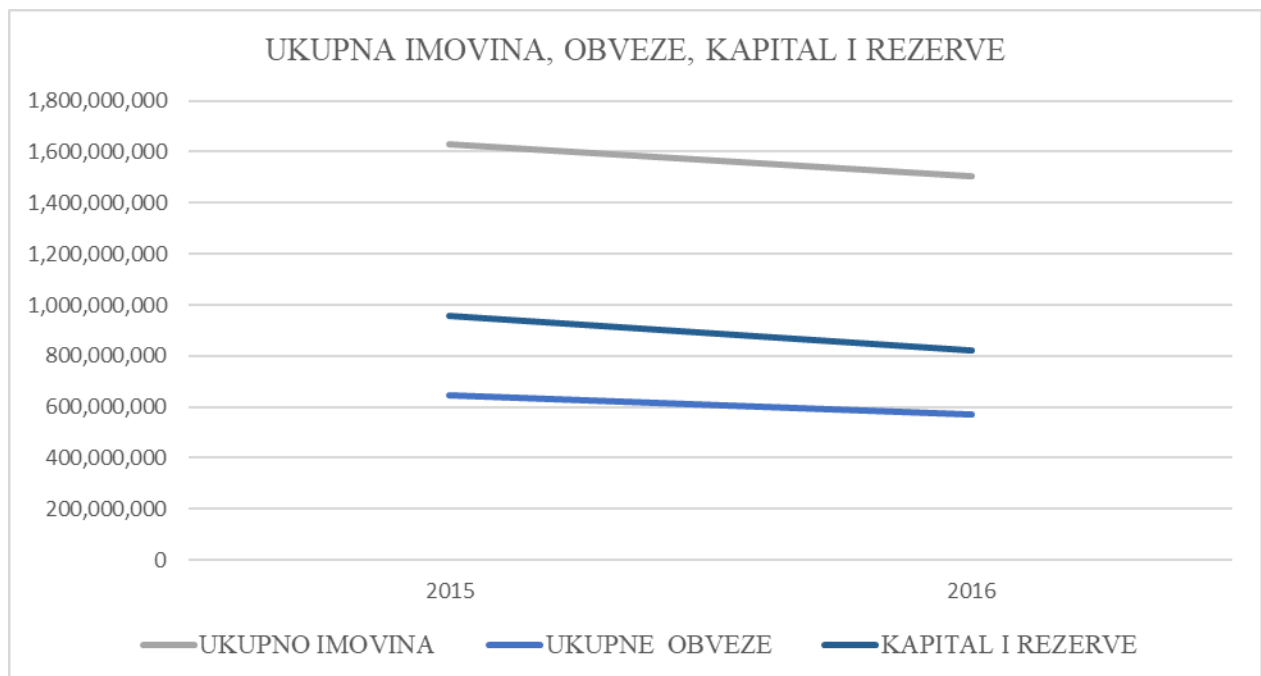
### INFO

Konvencionalni prijevoz obuhvaća prijevoz vagonskih pošiljaka u unutarnjemu i međunarodnome prijevozu. Prijevoz vagonskih pošiljaka predviđen je kao usluga koja je namijenjena tržištu većih količina tereta, kao što su rasuti tereti, kemikalije, proizvodi i poluproizvodi metalurške i građevne industrije, paletizirani tereti i drugi. Uz posebne uvjete prijevoza konvencionalni prijevoz obuhvaća i izvanredne pošiljke.

Za prijevoz tih tereta nude se vagoni raznih vrsta, i to otvoreni i zatvoreni vagoni, vagoni specijalne izradbe, plato-vagoni, cisterne i drugi. Konvencionalni prijevoz obavlja se u međunarodnim vlakovima (vlakovi EUC), brzim teretnim vlakovima režima B, direktnim teretnim vlakovima te u sabirnim, kružnim i industrijskim teretnim vlakovima.



NAZIV	2015	2016	TREND
KRATKOTRAJNA IMOVINA	379,949,554	313,693,870	
DUGOTRAJNA IMOVINA	1,248,888,754	1,191,470,875	
<b>UKUPNO IMOVINA</b>	<b>1,628,838,308</b>	<b>1,505,164,745</b>	
KRATKOROČNE OBVEZE	468,422,045	229,116,873	
DUGOROČNE OBVEZE	175,676,096	340,077,685	
<b>UKUPNE OBVEZE</b>	<b>644,098,141</b>	<b>569,194,558</b>	
<b>KAPITAL I REZERVE</b>	<b>959,296,332</b>	<b>822,940,423</b>	
UKUPNI PRIHODI	1,028,274,537	679,412,998	
UKUPNI RASHODI	1,038,519,511	815,740,629	
<b>DOBIT (GUBITAK) RAZDOBLJA</b>	<b>-10,244,974</b>	<b>-136,327,631</b>	
BROJ ZAPOSLENIH	2,847	2,592	

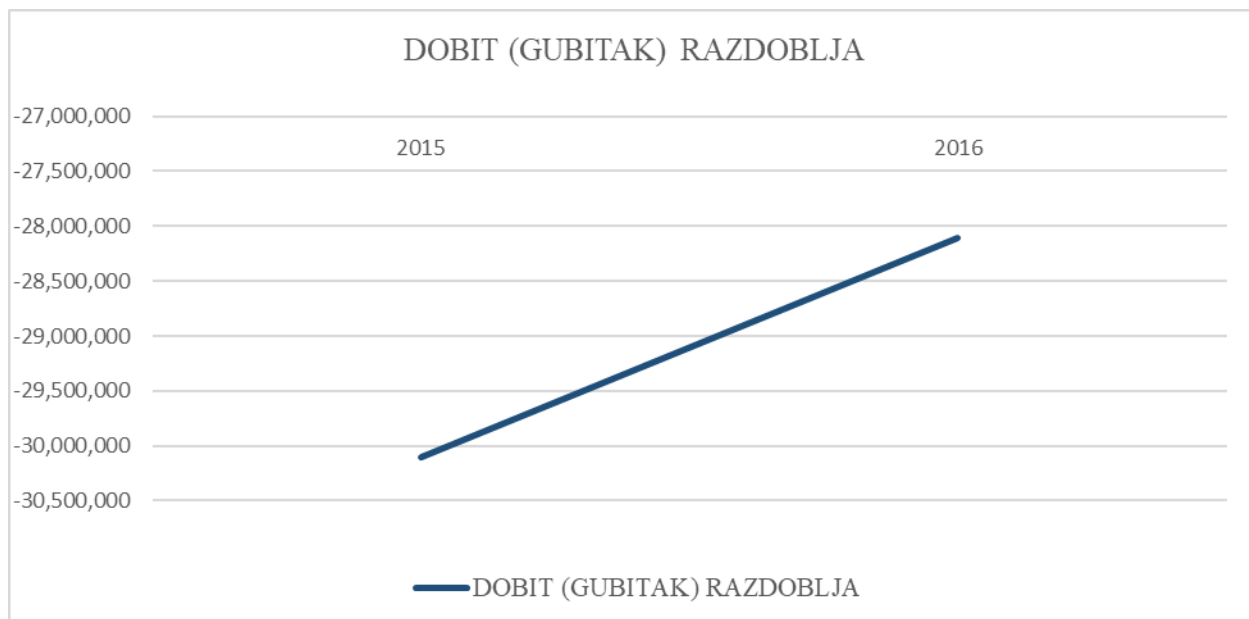


NAZIV	2015	2016
<b>POKAZATELJI LIKVIDNOSTI</b>		
KOEFICIJENT TRENUTNE LIKVIDNOSTI	0.07	0.07
KOEFICIJENT TEKUĆE LIKVIDNOSTI	0.81	1.37
KOEFICIJENT UBRZANE LIKVIDNOSTI	0.67	1.11
KOEFICIJENT FINANCIJSKE STABILNOSTI	1.10	1.02
<b>POKAZATELJI ZADUŽENOSTI</b>		
KOEFICIJENT ZADUŽENOSTI	0.40	0.38
KOEFICIJENT VLASTITOG FINANCIRANJA	0.59	0.55
KOEFICIJENT FINANCIRANJA	0.67	0.69
STUPANJ POKRIĆA I.	0.77	0.69
STUPANJ POKRIĆA II.	0.91	0.98
<b>POKAZATELJI AKTIVNOSTI</b>		
KOEFICIJENT OBRTA KRATKOTRAJNE IMOVINE	2.71	2.17
KOEFICIJENT OBRTA UKUPNE IMOVINE	0.63	0.45
TRAJANJE NAPLATE POTRAŽIVANJA OD KUPACA U DANIMA	98.88	117.16
<b>POKAZATELJI PROFITABILNOSTI</b>		
EBIDTA MARŽA	0.24	-0.04
BRUTO PROFITNA MARŽA	-0.01	-0.20
NETO PROFITNA MARŽA	-0.01	-0.20
STOPA POVRATA NA IMOVINU (ROA)	-0.01	-0.09
STOPA POVRATA NA KAPITAL (ROE)	-0.01	-0.17

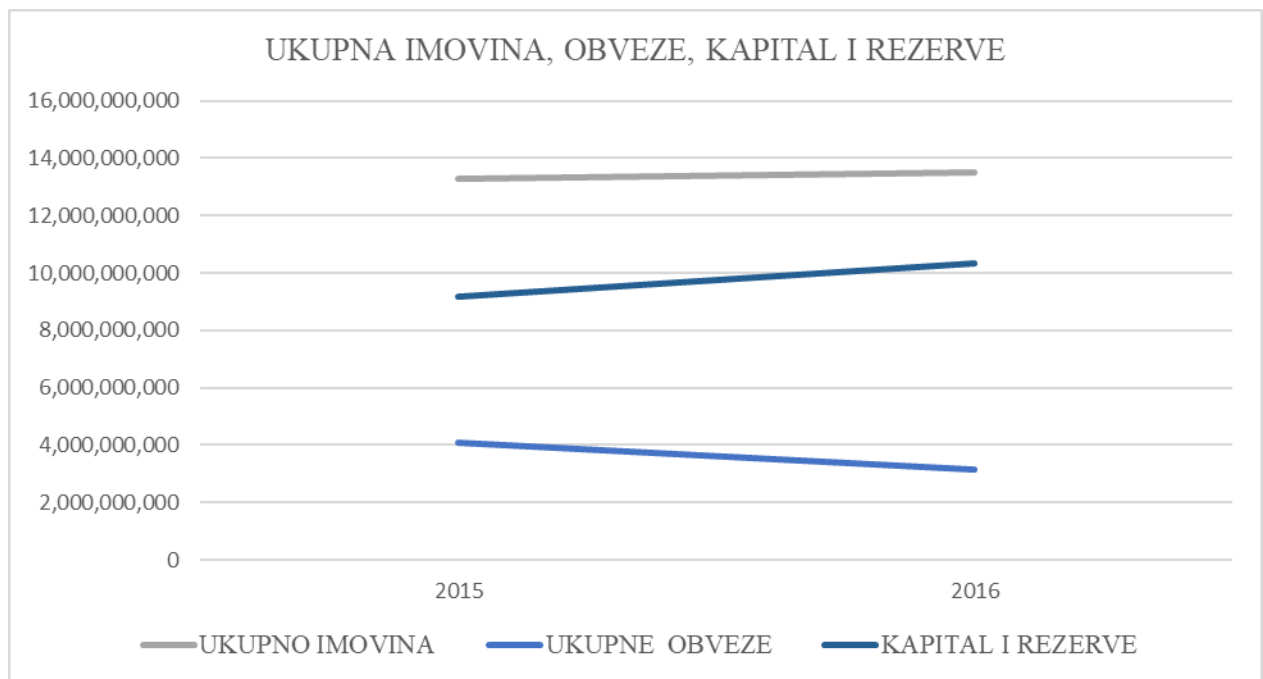
<b>NAZIV</b>	<b>HŽ INFRASTRUKTURA d.o.o.</b>
<b>SJEDIŠTE/ADRESA</b>	Ulica Antuna Mihanovića 12, 10000 Zagreb
<b>POVEZANA DRUŠTVA</b>	Pružne građevine d.o.o., Croatia Express d.o.o., Proizvodnja-regeneracija d.o.o. (23%),
<b>NADLEŽNO MINISTARSTVO</b>	Ministarstvo mora, prometa i infrastrukture
<b>TEMELJNI KAPITAL</b>	224.188.000,00 kuna
<b>VLASNIČKA STRUKTURA</b>	100% RH

### INFO

HŽ Infrastruktura je tvrtka od strateškog značaja koja upravlja željezničkom infrastrukturom u Republici Hrvatskoj. Ona se bavi organiziranjem i reguliranjem željezničkog prometa, osiguravanjem pristupa i korištenja željezničke infrastrukture svim željezničkim prijevoznicima koji ispunjavaju uvjete propisane Zakonom o željeznici, organizacijom javnog prijevoza i prijevoza za vlastite potrebe, održavanjem i osuvremenjivanjem željezničke infrastrukture, njezinom zaštitom te poslovima investiranja u gradnju željezničke infrastrukture.



NAZIV	2015	2016	TREND
KRATKOTRAJNA IMOVINA	1,115,771,000	1,272,834,000	↗
DUGOTRAJNA IMOVINA	12,157,705,000	12,216,215,000	↗
<b>UKUPNO IMOVINA</b>	<b>13,273,476,000</b>	<b>13,489,049,000</b>	↗
KRATKOROČNE OBVEZE	2,071,990,000	2,175,698,000	↗
DUGOROČNE OBVEZE	2,020,898,000	967,866,000	↘
<b>UKUPNE OBVEZE</b>	<b>4,092,888,000</b>	<b>3,143,564,000</b>	↘
<b>KAPITAL I REZERVE</b>	<b>9,180,588,000</b>	<b>10,345,485,000</b>	↗
UKUPNI PRIHODI	1,564,417,000	1,288,133,000	↘
UKUPNI RASHODI	1,594,521,000	1,316,235,000	↘
<b>DOBIT (GUBITAK) RAZDOBLJA</b>	<b>-30,104,000</b>	<b>-28,102,000</b>	↗
BROJ ZAPOSLENIH	6,254	6,142	↘



NAZIV	2015	2016
<b>POKAZATELJI LIKVIDNOSTI</b>		
KOEFICIJENT TRENUTNE LIKVIDNOSTI	0.19	0.23
KOEFICIJENT TEKUĆE LIKVIDNOSTI	0.54	0.59
KOEFICIJENT UBRZANE LIKVIDNOSTI	0.25	0.35
KOEFICIJENT FINACIJSKE STABILNOSTI	1.09	1.08
<b>POKAZATELJI ZADUŽENOSTI</b>		
KOEFICIJENT ZADUŽENOSTI	0.31	0.23
KOEFICIJENT VLASTITOG FINANCIRANJA	0.69	0.77
KOEFICIJENT FINANCIRANJA	0.45	0.30
STUPANJ POKRIĆA I.	0.76	0.85
STUPANJ POKRIĆA II.	0.92	0.93
<b>POKAZATELJI AKTIVNOSTI</b>		
KOEFICIJENT OBRTA KRATKOTRAJNE IMOVINE	1.40	1.01
KOEFICIJENT OBRTA UKUPNE IMOVINE	0.12	0.10
TRAJANJE NAPLATE POTRAŽIVANJA OD KUPACA U DANIMA	70.97	217.45
<b>POKAZATELJI PROFITABILNOSTI</b>		
EBIDTA MARŽA	0.04	0.04
BRUTO PROFITNA MARŽA	-0.02	-0.02
NETO PROFITNA MARŽA	-0.02	-0.02
STOPA POVRATA NA IMOVINU (ROA)	0.00	0.00
STOPA POVRATA NA KAPITAL (ROE)	0.00	0.00

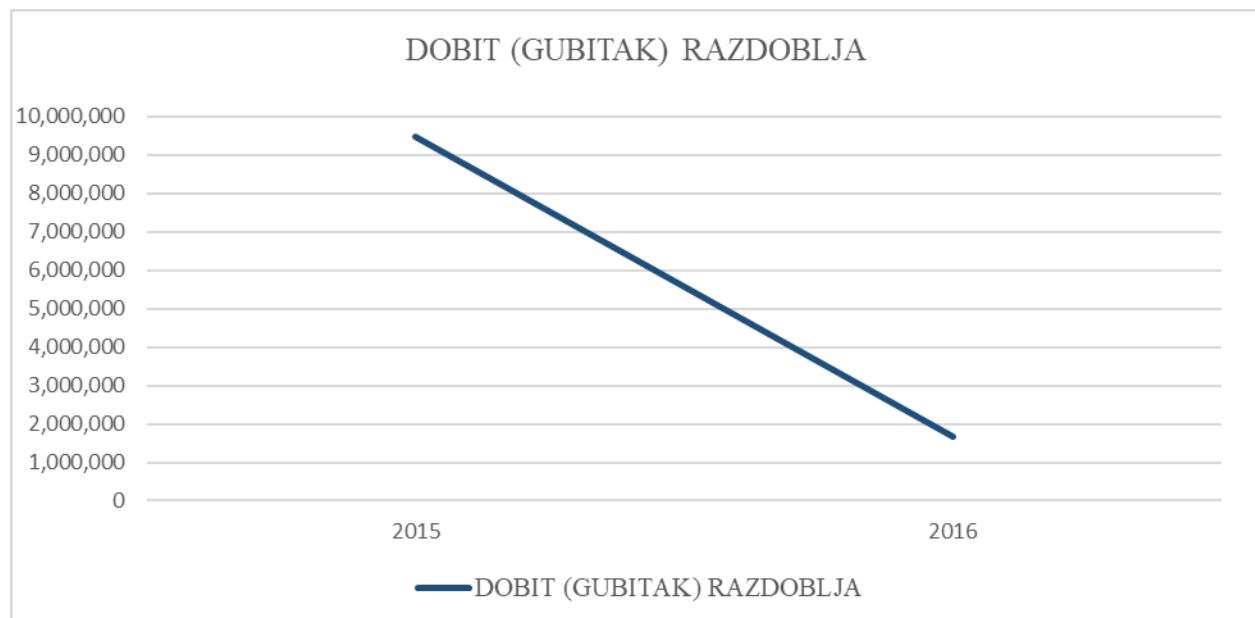


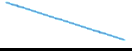
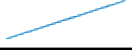
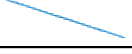
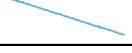
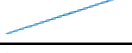
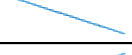
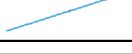

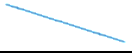
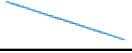
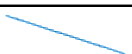
<b>NAZIV</b>	<b>HŽ PUTNIČKI PRIJEVOZ d.o.o.</b>
<b>SJEDIŠTE/ADRESA</b>	Strojarska cesta 11, Zagreb
<b>POVEZANA DRUŠTVA</b>	Tehnički servisi željezničkih vozila d.o.o., TŽV Gredelj d.o.o. u stečaju, Proizvodnja- regeneracija d.o.o. u stečaju (77%)
<b>NADLEŽNO MINISTARSTVO</b>	Ministarstvo mora, prometa i infrastrukture
<b>TEMELJNI KAPITAL</b>	872.367.300,00 kuna
<b>VLASNIČKA STRUKTURA</b>	100% RH

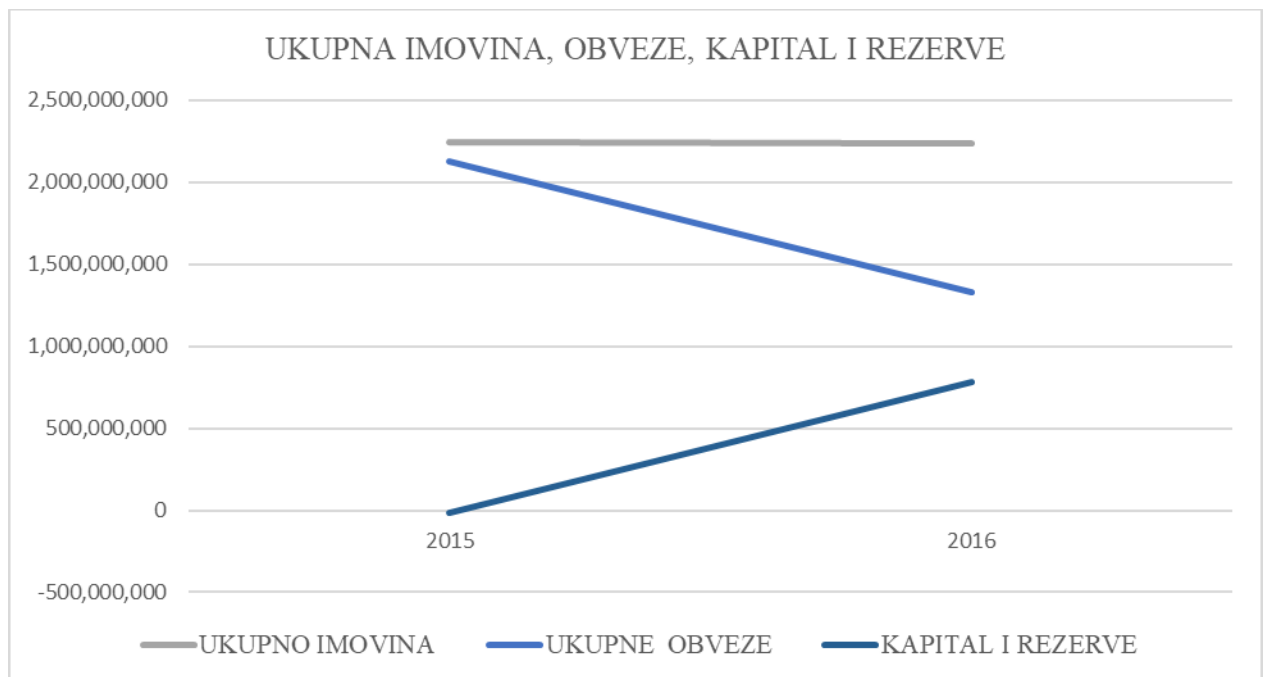
### INFO

Javni prijevoz putnika u unutarnjem i međunarodnom željezničkom prijevozu. Pod time se podrazumijeva povezivanje željeznicom gradskih središta i lokalnih sredina u Hrvatskoj s metropolskim i drugim gradskim središtima u Europi te masovan prijevoz putnika unutar gradova i prigradskih područja.

Masovni prijevoz putnika u prigradskim i gradskim područjima većih gradova RH i lokalnim sredinama gdje postoji mogućnost i potreba za takvim prijevozom, uz prijevozne cijene prihvatljive svim socijalnim strukturama potencijalnih korisnika prijevoza te maksimalna povezanost s lokalnim gradskim prijevoznicima iz drugih prometnih grana.



NAZIV	2015	2016	TREND
KRATKOTRAJNA IMOVINA	286,437,000	244,991,000	
DUGOTRAJNA IMOVINA	1,955,538,000	1,988,486,000	
<b>UKUPNO IMOVINA</b>	<b>2,241,975,000</b>	<b>2,233,477,000</b>	
KRATKOROČNE OBVEZE	1,849,471,000	960,495,000	
DUGOROČNE OBVEZE	277,681,000	369,879,000	
<b>UKUPNE OBVEZE</b>	<b>2,127,152,000</b>	<b>1,330,374,000</b>	
<b>KAPITAL I REZERVE</b>	<b>-12,485,000</b>	<b>783,920,000</b>	
UKUPNI PRIHODI	991,585,000	913,534,000	
UKUPNI RASHODI	982,107,000	911,856,000	
<b>DOBIT (GUBITAK) RAZDOBLJA</b>	<b>9,478,000</b>	<b>1,678,000</b>	
BROJ ZAPOSLENIH	2,827	2,648	



NAZIV	2015	2016
<b>POKAZATELJI LIKVIDNOSTI</b>		
KOEFICIJENT TRENUTNE LIKVIDNOSTI	0.02	0.06
KOEFICIJENT TEKUĆE LIKVIDNOSTI	0.15	0.26
KOEFICIJENT UBRZANE LIKVIDNOSTI	0.12	0.22
KOEFICIJENT FINACIJSKE STABILNOSTI	7.37	1.72
<b>POKAZATELJI ZADUŽENOSTI</b>		
KOEFICIJENT ZADUŽENOSTI	0.95	0.60
KOEFICIJENT VLASTITOG FINANCIRANJA	-0.01	0.35
KOEFICIJENT FINANCIRANJA	-170.38	1.70
STUPANJ POKRIĆA I.	-0.01	0.39
STUPANJ POKRIĆA II.	0.14	0.58
<b>POKAZATELJI AKTIVNOSTI</b>		
KOEFICIJENT OBRTA KRATKOTRAJNE IMOVINE	3.46	3.73
KOEFICIJENT OBRTA UKUPNE IMOVINE	0.44	0.41
TRAJANJE NAPLATE POTRAŽIVANJA OD KUPACA U DANIMA	33.05	53.84
<b>POKAZATELJI PROFITABILNOSTI</b>		
EBIDTA MARŽA	0.16	0.16
BRUTO PROFITNA MARŽA	0.01	0.00
NETO PROFITNA MARŽA	0.01	0.00
STOPA POVRATA NA IMOVINU (ROA)	0.00	0.00
STOPA POVRATA NA KAPITAL (ROE)	-0.76	0.00

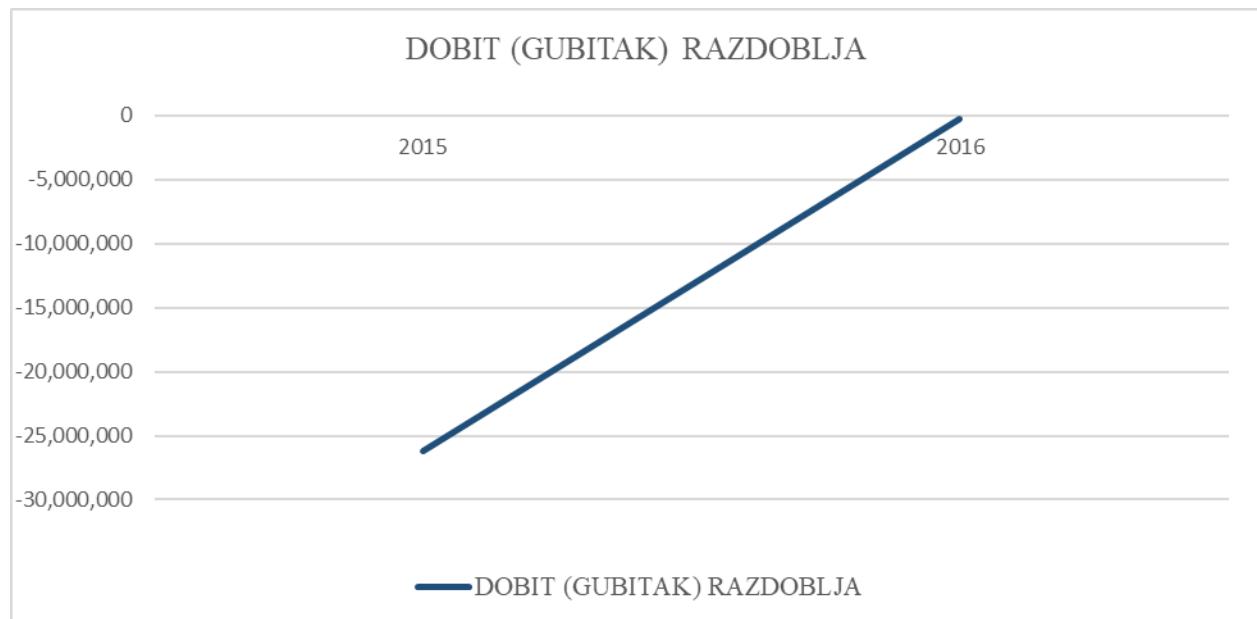


<b>NAZIV</b>	<b>IMUNOLOŠKI ZAVOD d.d.</b>	
<b>SJEDIŠTE/ADRESA</b>	Rockefellerova ulica 2, 10 000 Zagreb	
<b>POVEZANA DRUŠTVA</b>	nema	
<b>NADLEŽNO MINISTARSTVO</b>	Ministarstvo gospodarstva, poduzetništva i obrta	
<b>TEMELJNI KAPITAL</b>	110.407.860,00 kuna	
<b>VLASNIČKA STRUKTURA</b>		
<b>DIONIČARI</b>	<b>NOMINALNA VRIJEDNOST (u kn)</b>	<b>%</b>
<b>UKUPNO DRŽAVNI PORTFELJ</b>	<b>87.641.680,00</b>	<b>79,38</b>
OSTALI DIONIČARI	22.766.180,00	20,62
<b>UKUPNO</b>	<b>110.407.860,00</b>	<b>100,00</b>

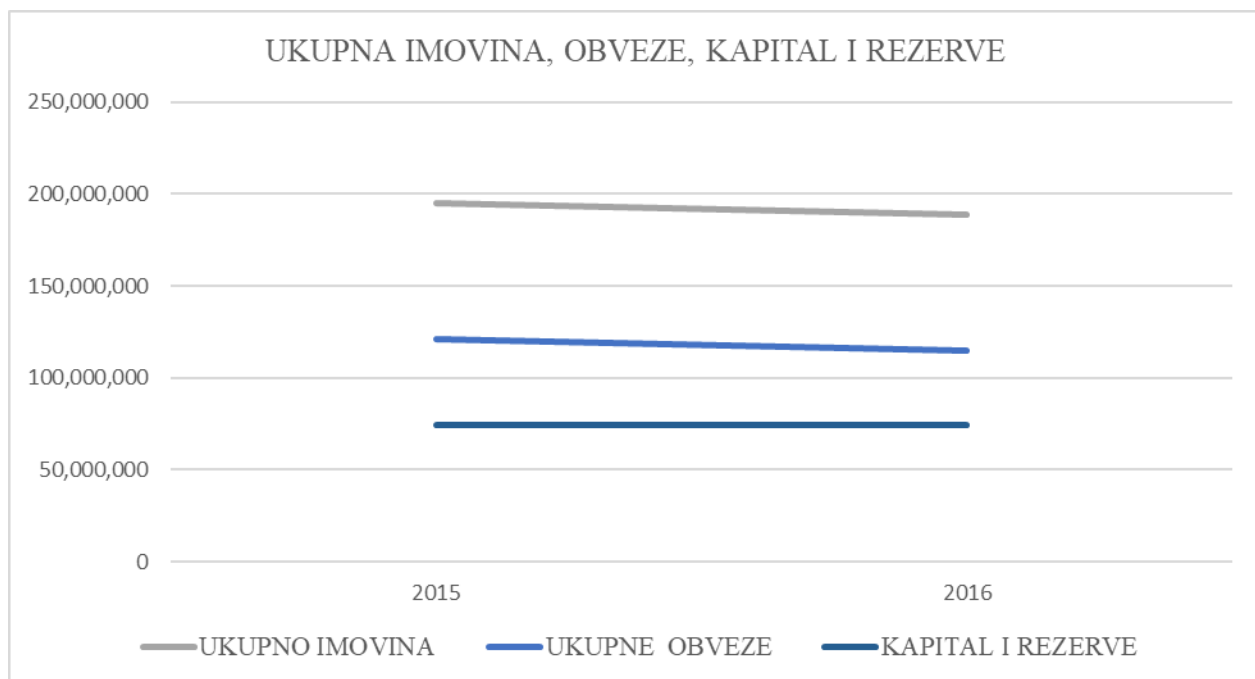
### INFO

Glavna je djelatnost Imunološkog zavoda proizvodnja biotehnoloških proizvoda, za proizvodnju lijekova, farmaceutskih proizvoda i znanstveno-istraživački rad.

Od ranih 1960-ih Zavod proizvodi lijekove iz ljudske krvi ili ljudske plazme. Krvne derivate proizvodi isključivo iz plazme prikupljene na području Republike Hrvatske.



NAZIV	2015	2016	TREND
KRATKOTRAJNA IMOVINA	27,776,677	23,614,541	
DUGOTRAJNA IMOVINA	167,476,142	164,933,783	
<b>UKUPNO IMOVINA</b>	<b>195,252,819</b>	<b>188,548,324</b>	
KRATKOROČNE OBVEZE	82,636,409	85,308,817	
DUGOROČNE OBVEZE	38,345,630	29,213,876	
<b>UKUPNE OBVEZE</b>	<b>120,982,039</b>	<b>114,522,693</b>	
<b>KAPITAL I REZERVE</b>	<b>74,270,780</b>	<b>74,025,631</b>	
UKUPNI PRIHODI	9,629,193	15,670,148	
UKUPNI RASHODI	35,830,037	16,004,658	
<b>DOBIT (GUBITAK) RAZDOBLJA</b>	<b>-26,200,844</b>	<b>-334,510</b>	
BROJ ZAPOSLENIH	0	0	

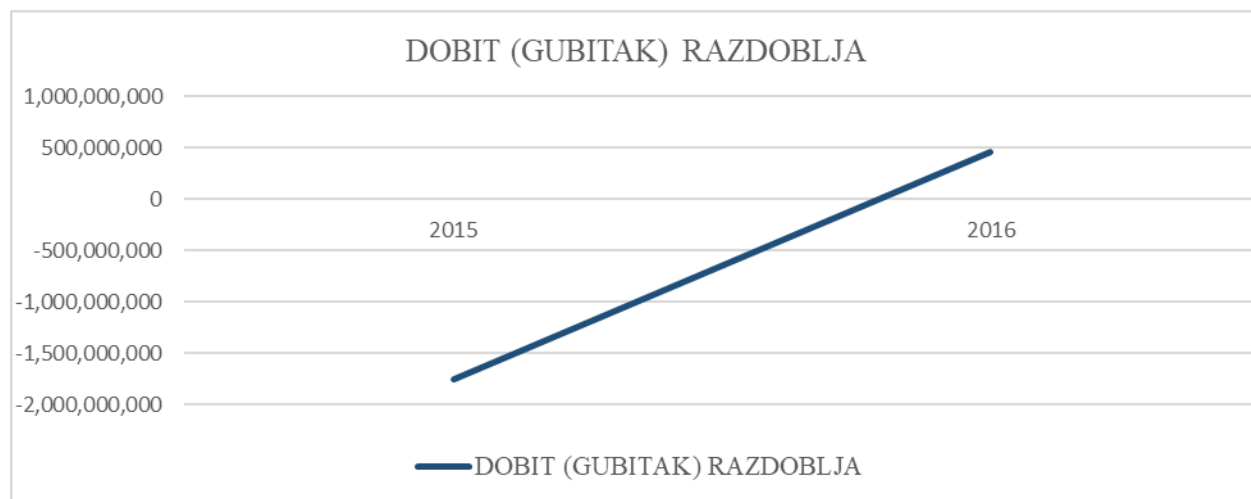


NAZIV	2015	2016
<b>POKAZATELJI LIKVIDNOSTI</b>		
KOEFICIJENT TRENUTNE LIKVIDNOSTI	0.00	0.00
KOEFICIJENT TEKUĆE LIKVIDNOSTI	0.34	0.28
KOEFICIJENT UBRZANE LIKVIDNOSTI	0.02	0.00
KOEFICIJENT FINACIJSKE STABILNOSTI	1.49	1.60
<b>POKAZATELJI ZADUŽENOSTI</b>		
KOEFICIJENT ZADUŽENOSTI	0.62	0.61
KOEFICIJENT VLASTITOG FINANCIRANJA	0.38	0.39
KOEFICIJENT FINANCIRANJA	1.63	1.55
STUPANJ POKRIĆA I.	0.44	0.45
STUPANJ POKRIĆA II.	0.67	0.63
<b>POKAZATELJI AKTIVNOSTI</b>		
KOEFICIJENT OBRTA KRATKOTRAJNE IMOVINE	0.35	0.66
KOEFICIJENT OBRTA UKUPNE IMOVINE	0.05	0.08
TRAJANJE NAPLATE POTRAŽIVANJA OD KUPACA U DANIMA	336.57	120.19
<b>POKAZATELJI PROFITABILNOSTI</b>		
EBIDTA MARŽA	-2.30	0.33
BRUTO PROFITNA MARŽA	-2.72	-0.02
NETO PROFITNA MARŽA	-2.72	-0.02
STOPA POVRATA NA IMOVINU (ROA)	-0.13	0.00
STOPA POVRATA NA KAPITAL (ROE)	-0.35	0.00

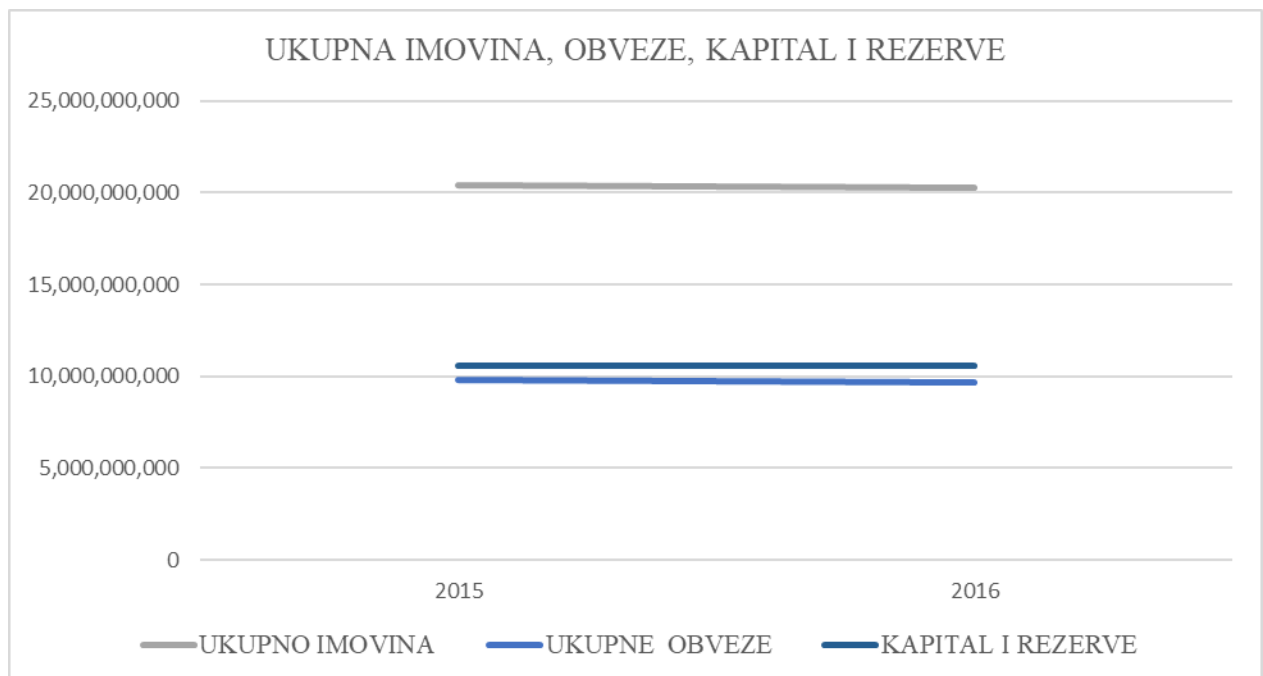
<b>NAZIV</b>	<b>INA-INDUSTRIJA NAFTE d.d.</b>	
<b>SJEDIŠTE/ADRESA</b>	Zagreb (Grad Zagreb), Avenija V. Holjevca 10	
<b>POVEZANA DRUŠTVA</b>	<b>Povezana trgovačka društva u Republici Hrvatskoj:</b> Croscos naftni servisi d.o.o., STSI - Integrirani tehnički servisi d.o.o., INA MAZIVA d.o.o., Hostin d.o.o., TOP RAČUNOVODSTVO SERVISI d.o.o., INA MALOPRODAJNI SERVISI d.o.o., PLAVI TIM d.o.o. <b>Povezana trgovačka društva u inozemstvu:</b> INA Slovenija d.o.o., Ljubljana, Slovenija, INA BiH d.d., Sarajevo, Bosna i Hercegovina, INA d.o.o., Beograd, Srbija, INA Crna Gora d.o.o., Podgorica, Crna Gora, Holdina d.o.o., Sarajevo, Bosna i Hercegovina, Adriagas S.r.l.,	
<b>NADLEŽNO MINISTARSTVO</b>	Ministarstvo zaštite okoliša i energetike	
<b>TEMELJNI KAPITAL</b>	9.000.000.000,00 kn	
<b>VLASNIČKA STRUKTURA</b>		
<b>UDJELIČARI</b>	<b>BROJ DIONICA / POSLOVNIH UDJELA</b>	<b>TEMELJNOG KAPITALA (%)</b>
Republika Hrvatska	4.483.552	44,84 %
MOL	4.908.207	49,08 %
Ostali dioničari	608.241	6,08 %
<b>UKUPNO</b>	<b>10.000.000</b>	<b>100%</b>

### INFO

INA je osnovana 1. siječnja 1964. spajanjem Naftaplina Zagreb, Rafinerije nafte Rijeka i Rafinerije nafte Sisak. Bavi se vađenjem sirove nafte i zemnoga plina, djelovanje u vezi s vađenjem nafte i plina, proizvodnjom proizvoda koksnih peći, proizvodnjom ostalih organskih osnovnih kemikalija, proizvodnjom kemijskih mineralnih gnojiva i dušičnih spojeva, opskrbom parom i toplom vodom, skupljanjem i distribucijom vode, cjevovodnim transportom.



NAZIV	2015	2016	TREND
KRATKOTRAJNA IMOVINA	4,257,000,000	4,575,000,000	
DUGOTRAJNA IMOVINA	16,125,000,000	15,717,000,000	
<b>UKUPNO IMOVINA</b>	<b>20,382,000,000</b>	<b>20,292,000,000</b>	
KRATKOROČNE OBVEZE	5,942,000,000	6,042,000,000	
DUGOROČNE OBVEZE	3,855,000,000	3,653,000,000	
<b>UKUPNE OBVEZE</b>	<b>9,797,000,000</b>	<b>9,695,000,000</b>	
<b>KAPITAL I REZERVE</b>	<b>10,585,000,000</b>	<b>10,597,000,000</b>	
UKUPNI PRIHODI	19,972,000,000	16,232,000,000	
UKUPNI RASHODI	21,721,000,000	15,771,000,000	
<b>DOBIT (GUBITAK) RAZDOBLJA</b>	<b>-1,749,000,000</b>	<b>461,000,000</b>	
BROJ ZAPOSLENIH	11,256	10,861	





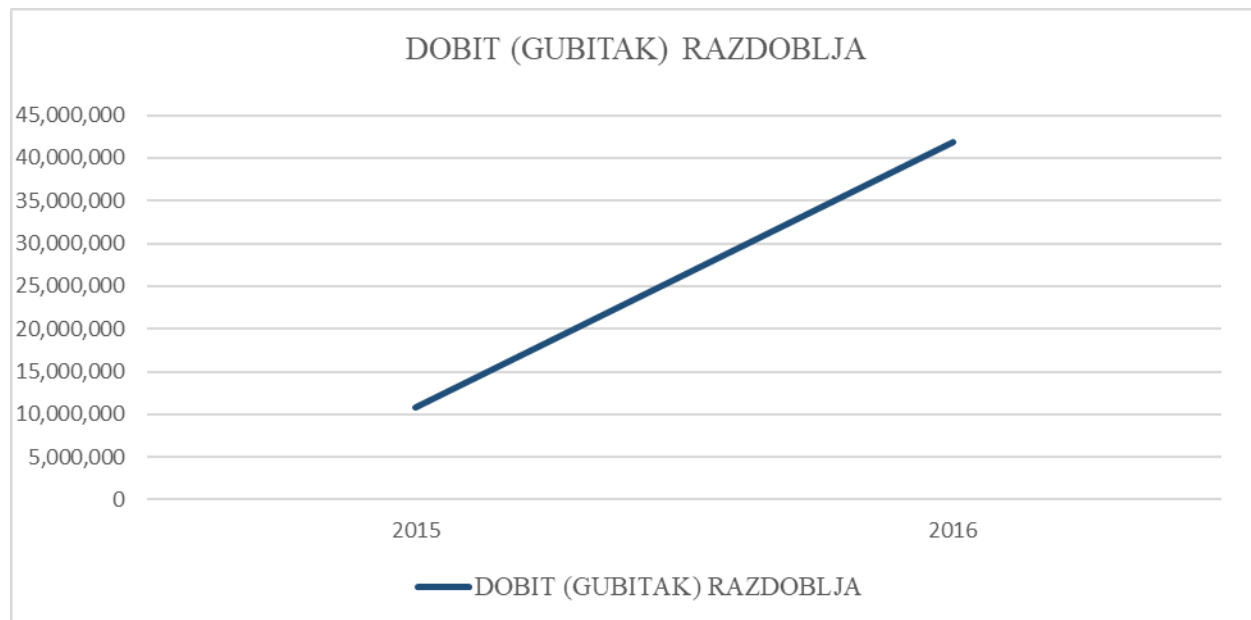
NAZIV	2015	2016
<b>POKAZATELJI LIKVIDNOSTI</b>		
KOEFICIJENT TRENUTNE LIKVIDNOSTI	0.05	0.10
KOEFICIJENT TEKUĆE LIKVIDNOSTI	0.72	0.76
KOEFICIJENT UBRZANE LIKVIDNOSTI	0.39	0.46
KOEFICIJENT FINACIJSKE STABILNOSTI	1.12	1.10
<b>POKAZATELJI ZADUŽENOSTI</b>		
KOEFICIJENT ZADUŽENOSTI	0.48	0.48
KOEFICIJENT VLASTITOG FINANCIRANJA	0.52	0.52
KOEFICIJENT FINANCIRANJA	0.93	0.91
STUPANJ POKRIĆA I.	0.66	0.67
STUPANJ POKRIĆA II.	0.90	0.91
<b>POKAZATELJI AKTIVNOSTI</b>		
KOEFICIJENT OBRTA KRATKOTRAJNE IMOVINE	4.69	3.55
KOEFICIJENT OBRTA UKUPNE IMOVINE	0.98	0.80
TRAJANJE NAPLATE POTRAŽIVANJA OD KUPACA U DANIMA	36.01	38.84
<b>POKAZATELJI PROFITABILNOSTI</b>		
EBIDTA MARŽA	0.04	0.14
BRUTO PROFITNA MARŽA	-0.09	0.03
NETO PROFITNA MARŽA	-0.07	0.01
STOPA POVRATA NA IMOVINU (ROA)	-0.07	0.00
STOPA POVRATA NA KAPITAL (ROE)	-0.13	0.01

<b>NAZIV</b>	<b>JADROLINIJA</b>
<b>SJEDIŠTE/ADRESA</b>	Rijeka (Grad Rijeka), Riva 16
<b>POVEZANA DRUŠTVA</b>	nema
<b>NADLEŽNO MINISTARSTVO</b>	Ministarstvo mora, prometa i infrastrukture
<b>TEMELJNI KAPITAL</b>	209.054.147,81 kuna
<b>VLASNIČKA STRUKTURA</b>	100% RH

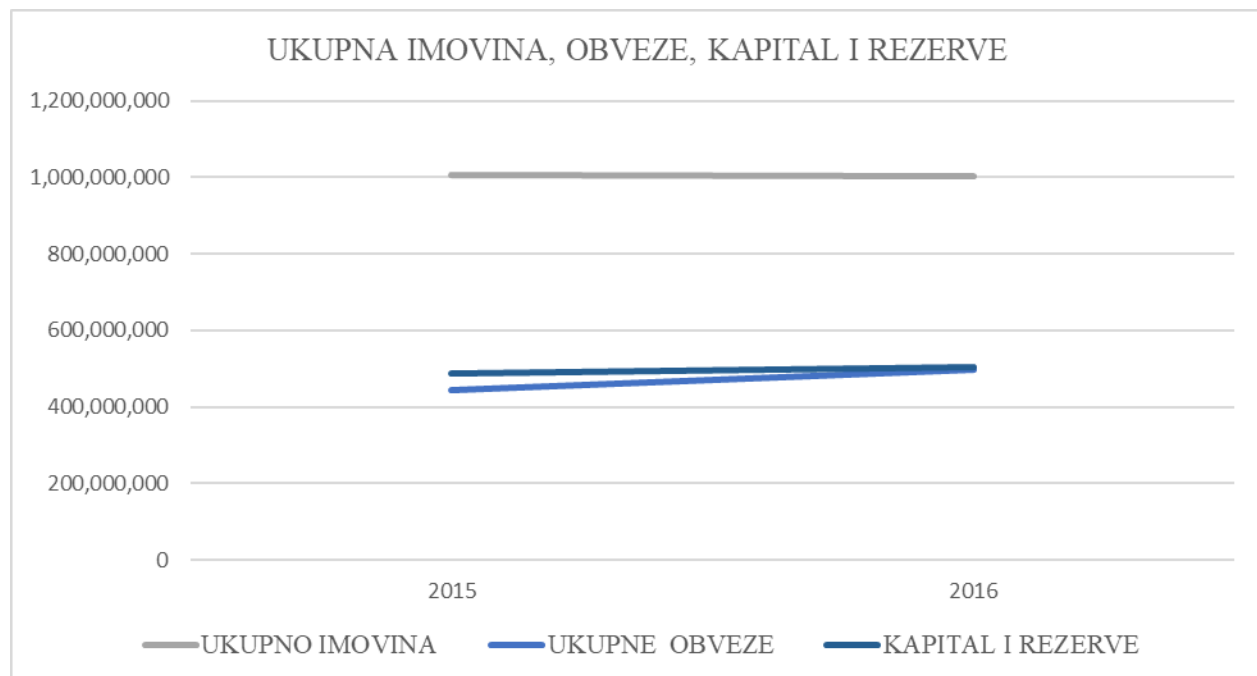
### INFO

Jadrolinija je društvo za linijski pomorski prijevoz putnika i tereta sa stoljetnom tradicijom. Osnovana je 20. siječnja 1947. godine u Rijeci, a nasljednica je raznih udruživanja malih brodara obalne plovidbe još od 1872. godine.

Povezivanjem otoka s kopnom na hrvatskoj strani Jadrana, Jadrolinija ostvaruje svoju osnovnu zadaću. Bijela flota Jadrolinije godišnje preveze preko 12 milijuna putnika i 3 milijuna vozila što čini preko 80% godišnjeg broja svih prevezenih putnika i vozila u pomorskom prometu Republike Hrvatske.



NAZIV	2015	2016	TREND
KRATKOTRAJNA IMOVINA	102,377,000	138,601,000	↗
DUGOTRAJNA IMOVINA	904,997,000	865,022,000	↘
<b>UKUPNO IMOVINA</b>	<b>1,007,374,000</b>	<b>1,003,623,000</b>	↘
KRATKOROČNE OBVEZE	138,789,000	266,700,000	↗
DUGOROČNE OBVEZE	303,500,000	232,255,000	↘
<b>UKUPNE OBVEZE</b>	<b>442,289,000</b>	<b>498,955,000</b>	↗
<b>KAPITAL I REZERVE</b>	<b>487,774,000</b>	<b>504,668,000</b>	↗
UKUPNI PRIHODI	846,594,000	840,662,000	↘
UKUPNI RASHODI	835,730,000	798,783,000	↘
<b>DOBIT (GUBITAK) RAZDOBLJA</b>	<b>10,864,000</b>	<b>41,879,000</b>	↗
BROJ ZAPOSLENIH	1,715	1,665	↘

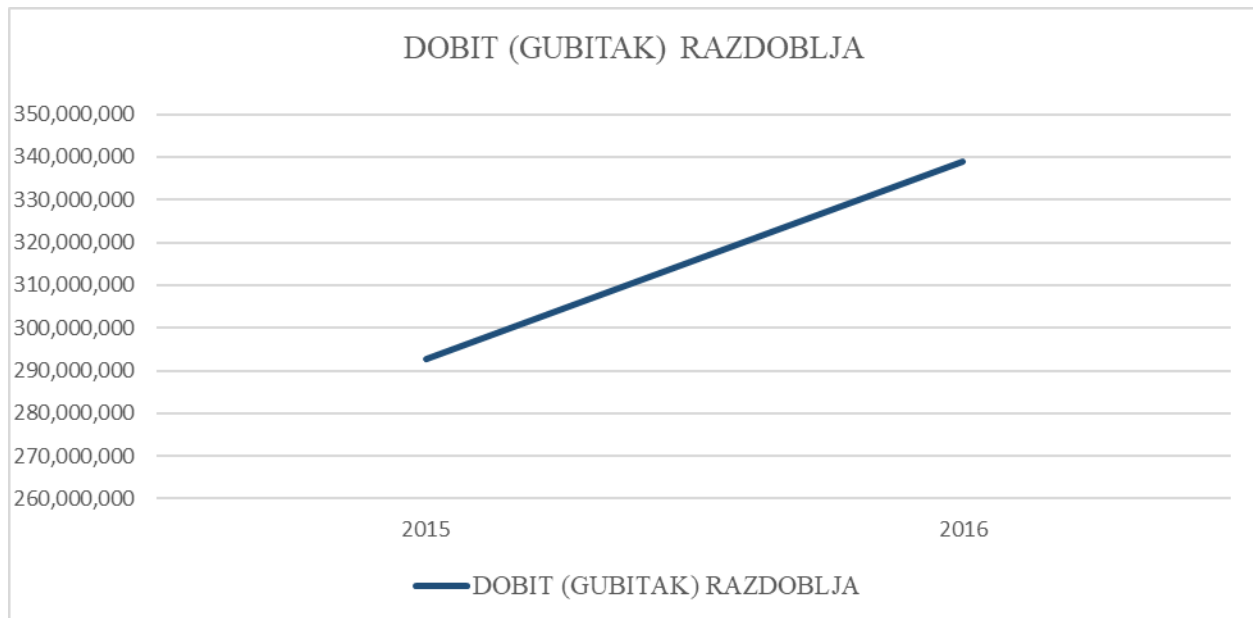


NAZIV	2015	2016
<b>POKAZATELJI LIKVIDNOSTI</b>		
KOEFICIJENT TRENUTNE LIKVIDNOSTI	0.23	0.31
KOEFICIJENT TEKUĆE LIKVIDNOSTI	0.74	0.52
KOEFICIJENT UBRZANE LIKVIDNOSTI	0.60	0.46
KOEFICIJENT FINACIJSKE STABILNOSTI	1.14	1.17
<b>POKAZATELJI ZADUŽENOSTI</b>		
KOEFICIJENT ZADUŽENOSTI	0.44	0.50
KOEFICIJENT VLASTITOG FINANCIRANJA	0.48	0.50
KOEFICIJENT FINANCIRANJA	0.91	0.99
STUPANJ POKRIĆA I.	0.54	0.58
STUPANJ POKRIĆA II.	0.87	0.85
<b>POKAZATELJI AKTIVNOSTI</b>		
KOEFICIJENT OBRTA KRATKOTRAJNE IMOVINE	8.27	6.07
KOEFICIJENT OBRTA UKUPNE IMOVINE	0.84	0.84
TRAJANJE NAPLATE POTRAŽIVANJA OD KUPACA U DANIMA	8.18	9.25
<b>POKAZATELJI PROFITABILNOSTI</b>		
EBIDTA MARŽA	0.13	0.18
BRUTO PROFITNA MARŽA	0.01	0.05
NETO PROFITNA MARŽA	0.01	0.03
STOPA POVRATA NA IMOVINU (ROA)	0.01	0.02
STOPA POVRATA NA KAPITAL (ROE)	0.02	0.05

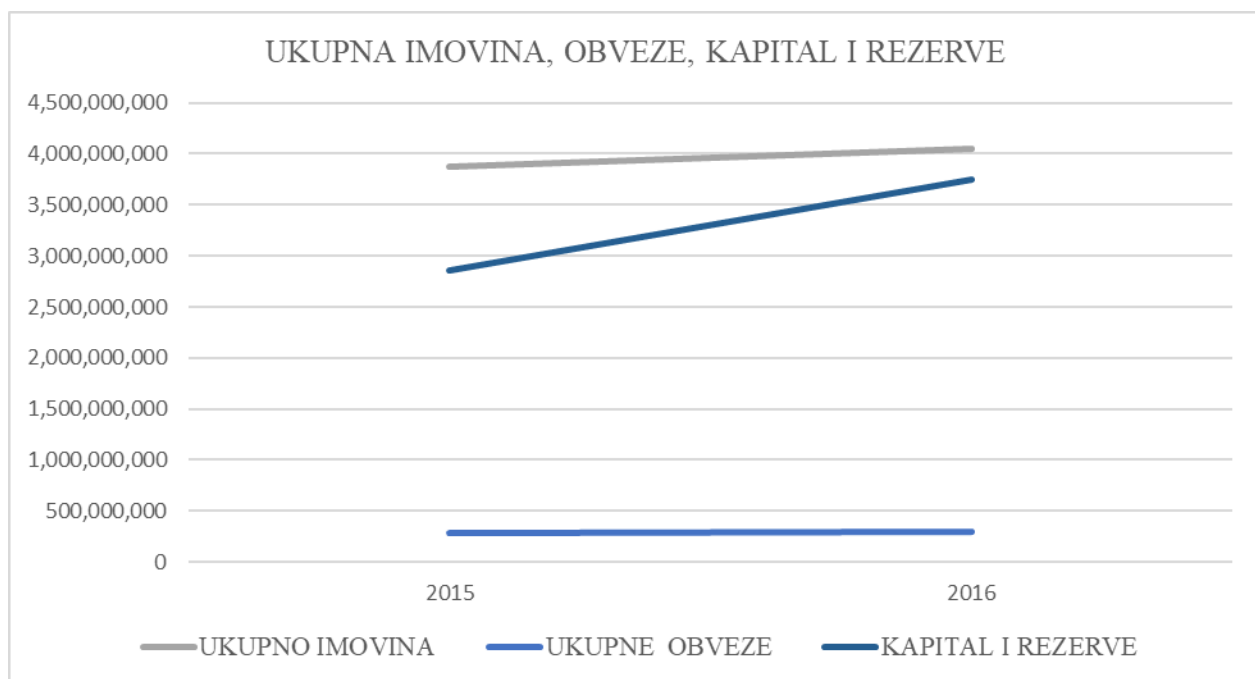
<b>NAZIV</b>	<b>JADRANSKI NAFTAVOD d.d.</b>	
<b>SJEDIŠTE/ADRESA</b>	Miramarska 24, Zagreb	
<b>POVEZANA DRUŠTVA</b>	nema	
<b>NADLEŽNO MINISTARSTVO</b>	Ministarstvo zaštite okoliša i energetike	
<b>TEMELJNI KAPITAL</b>	2.952.437.940,00 kuna	
<b>VLASNIČKA STRUKTURA</b>		
<b>UDJELIČARI</b>	<b>NOMINALNA VRIJEDNOST (u kn)</b>	<b>%</b>
Ministarstvo državne imovine/HZMO	1.100.039.200	37,26%
CERP	775.899.160	26,28%
Ministarstvo državne imovine/RH	441.972.920	14,97%
Hrvatska elektroprivreda d.d.	158.164.330	5,36%
ostali	476.362.330	16,13%
<b>UKUPNO</b>	<b>2.952.437.940</b>	<b>100%</b>

### INFO

Društvo Jadranski naftovod JANAF d.d. osnovano je pretvorbom društvenog poduzeća u dioničko društvo 1992. godine. Grupu čine Jadranski naftovod d.d. i dva ovisna društva u potpunom vlasništvu matice: Janaf – upravljanje projektima d.o.o., Zagreb i Janaf – Terminal Brod d.o.o., Brod, BiH. Društvo je registrirano za transport nafte za domaće i inozemne korisnike, skladištenje nafte i naftnih derivata, te prekrcaj tekućih tereta. Društvo je već nekoliko godina u intenzivnom investicijskom ciklusu izgradnje novih i proširenja postojećih spremničkih kapaciteta (Omišalj, Žitnjak), kao i izgradnje podmorskog naftovoda Krk-kopno.



NAZIV	2015	2016	TREND
KRATKOTRAJNA IMOVINA	978,760,000	988,344,000	
DUGOTRAJNA IMOVINA	2,898,438,000	3,060,837,000	
<b>UKUPNO IMOVINA</b>	<b>3,877,198,000</b>	<b>4,049,181,000</b>	
KRATKOROČNE OBVEZE	101,415,000	124,281,000	
DUGOROČNE OBVEZE	184,405,000	175,704,000	
<b>UKUPNE OBVEZE</b>	<b>285,820,000</b>	<b>299,985,000</b>	
<b>KAPITAL I REZERVE</b>	<b>2,851,672,000</b>	<b>3,749,196,000</b>	
UKUPNI PRIHODI	744,858,000	752,649,000	
UKUPNI RASHODI	452,141,000	413,855,000	
<b>DOBIT (GUBITAK) RAZDOBLJA</b>	<b>292,717,000</b>	<b>338,794,000</b>	
BROJ ZAPOSLENIH	370	391	



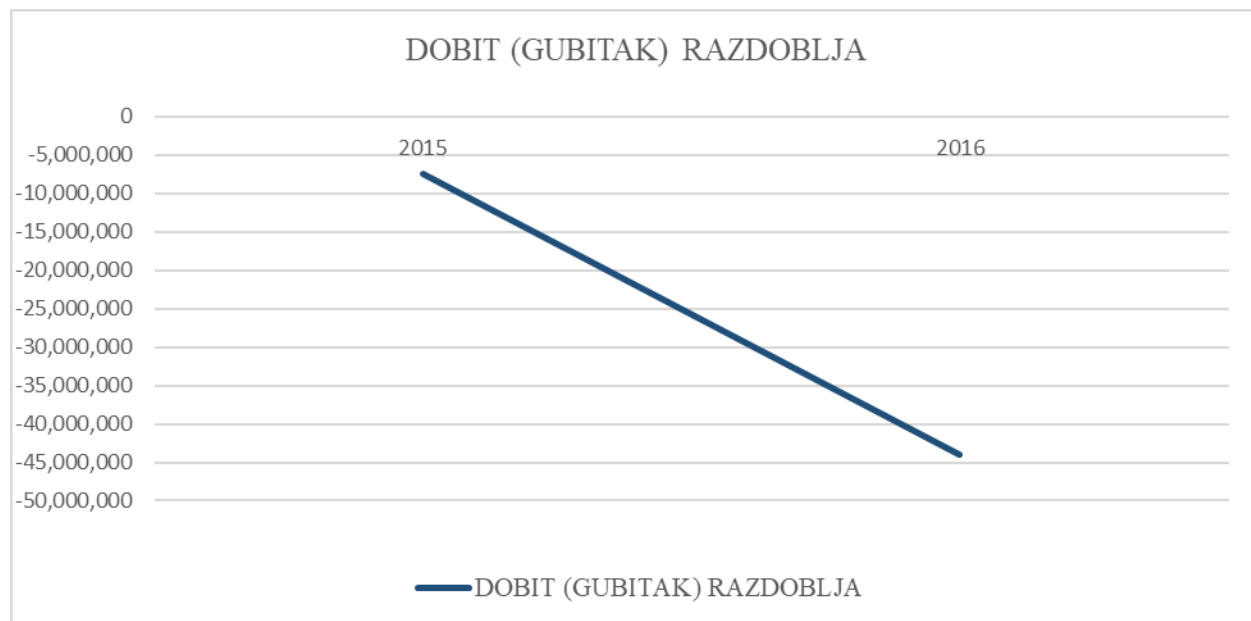
NAZIV	2015	2016
<b>POKAZATELJI LIKVIDNOSTI</b>		
KOEFICIJENT TRENUTNE LIKVIDNOSTI	6.79	6.64
KOEFICIJENT TEKUĆE LIKVIDNOSTI	9.65	7.95
KOEFICIJENT UBRZANE LIKVIDNOSTI	9.51	7.83
KOEFICIJENT FINACIJSKE STABILNOSTI	0.95	0.78
<b>POKAZATELJI ZADUŽENOSTI</b>		
KOEFICIJENT ZADUŽENOSTI	0.07	0.07
KOEFICIJENT VLASTITOG FINANCIRANJA	0.74	0.93
KOEFICIJENT FINANCIRANJA	0.10	0.08
STUPANJ POKRIĆA I.	0.98	1.22
STUPANJ POKRIĆA II.	1.05	1.28
<b>POKAZATELJI AKTIVNOSTI</b>		
KOEFICIJENT OBRTA KRATKOTRAJNE IMOVINE	0.76	0.76
KOEFICIJENT OBRTA UKUPNE IMOVINE	0.19	0.19
TRAJANJE NAPLATE POTRAŽIVANJA OD KUPACA U DANIMA	37.02	39.21
<b>POKAZATELJI PROFITABILNOSTI</b>		
EBIDTA MARŽA	0.68	0.73
BRUTO PROFITNA MARŽA	0.39	0.45
NETO PROFITNA MARŽA	0.31	0.39
STOPA POVRATA NA IMOVINU (ROA)	0.06	0.07
STOPA POVRATA NA KAPITAL (ROE)	0.08	0.08

<b>NAZIV</b>	<b>NARODNE NOVINE d.d.</b>
<b>SJEDIŠTE/ADRESA</b>	Savski gaj XIII. put 6, 10 020 Zagreb
<b>POVEZANA DRUŠTVA</b>	Mekkoo d.o.o. , Frana Galovića 15, 47000 Krapina ( 100% ), Imiteks Group d.o.o., Temerinski put 105, 21000 Novi Sad, Srbija (80%), Albas Office, DURRES KM 4 KASHAR TIRANE, Albanija ( 26% )
<b>NADLEŽNO MINISTARSTVO</b>	Ministarstvo gospodarstva
<b>TEMELJNI KAPITAL</b>	299.519.000,00 kuna
<b>VLASNIČKA STRUKTURA</b>	100% RH

### INFO

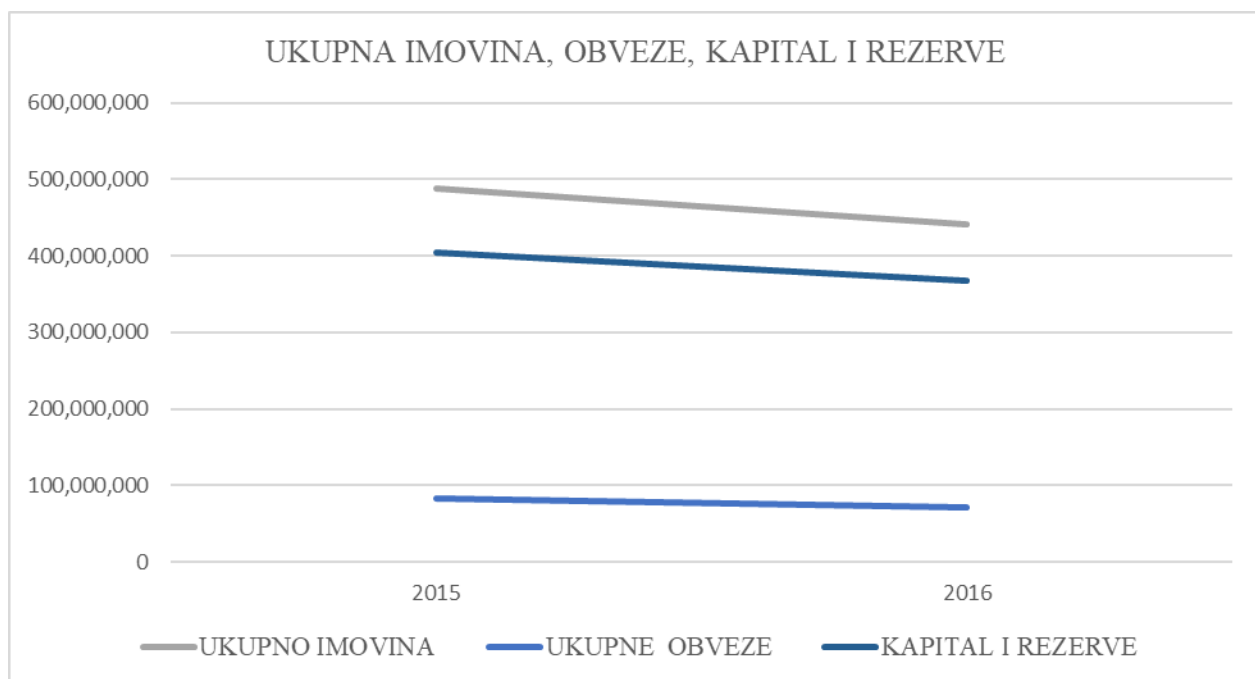
Narodne novine dioničko društvo za izdavanje i tiskanje službenoga lista Republike Hrvatske, službenih i drugih tiskanica te za trgovanje školskim i uredskim priborom, sa sjedištem u Zagrebu samostalno su „izdavačko poduzeće“ postale 1952.

Poslovne aktivnosti Društva odvijaju se kroz tri osnovne djelatnosti koje međusobno čine funkcionalnu cjelinu. To su nakladnička, tiskarska i trgovačka djelatnost.. Osnovna djelatnost je tisak visoko zaštićenih dokumenata, komercijalno zaštićenih dokumenata i komercijalni tisak.





NAZIV	2015	2016	TREND
KRATKOTRAJNA IMOVINA	187,429,710	153,300,000	
DUGOTRAJNA IMOVINA	300,253,151	288,422,000	
<b>UKUPNO IMOVINA</b>	<b>487,682,861</b>	<b>441,722,000</b>	
KRATKOROČNE OBVEZE	50,852,251	44,420,000	
DUGOROČNE OBVEZE	31,526,840	26,108,000	
<b>UKUPNE OBVEZE</b>	<b>82,379,091</b>	<b>70,528,000</b>	
<b>KAPITAL I REZERVE</b>	<b>403,950,725</b>	<b>367,404,000</b>	
UKUPNI PRIHODI	363,168,166	317,048,000	
UKUPNI RASHODI	370,635,869	361,108,000	
<b>DOBIT (GUBITAK) RAZDOBLJA</b>	<b>-7,467,703</b>	<b>-44,060,000</b>	
BROJ ZAPOSLENIH	541	544	

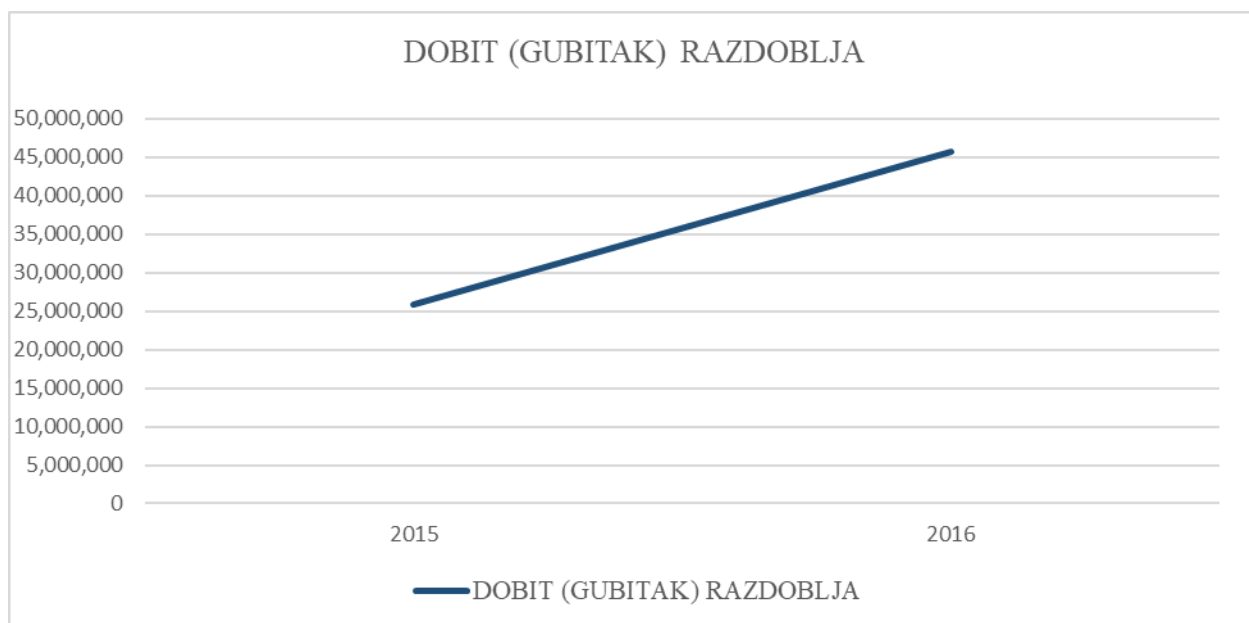


NAZIV	2015	2016
<b>POKAZATELJI LIKVIDNOSTI</b>		
KOEFICIJENT TRENUTNE LIKVIDNOSTI	0.54	1.06
KOEFICIJENT TEKUĆE LIKVIDNOSTI	3.69	3.45
KOEFICIJENT UBRZANE LIKVIDNOSTI	2.58	1.95
KOEFICIJENT FINACIJSKE STABILNOSTI	0.69	0.73
<b>POKAZATELJI ZADUŽENOSTI</b>		
KOEFICIJENT ZADUŽENOSTI	0.17	0.16
KOEFICIJENT VLASTITOG FINANCIRANJA	0.83	0.83
KOEFICIJENT FINANCIRANJA	0.20	0.19
STUPANJ POKRIĆA I.	1.35	1.27
STUPANJ POKRIĆA II.	1.45	1.36
<b>POKAZATELJI AKTIVNOSTI</b>		
KOEFICIJENT OBRTA KRATKOTRAJNE IMOVINE	1.94	2.07
KOEFICIJENT OBRTA UKUPNE IMOVINE	0.74	0.72
TRAJANJE NAPLATE POTRAŽIVANJA OD KUPACA U DANIMA	56.55	50.10
<b>POKAZATELJI PROFITABILNOSTI</b>		
EBIDTA MARŽA	0.04	-0.07
BRUTO PROFITNA MARŽA	-0.02	-0.14
NETO PROFITNA MARŽA	-0.02	-0.14
STOPA POVRATA NA IMOVINU (ROA)	-0.02	-0.10
STOPA POVRATA NA KAPITAL (ROE)	-0.02	-0.12

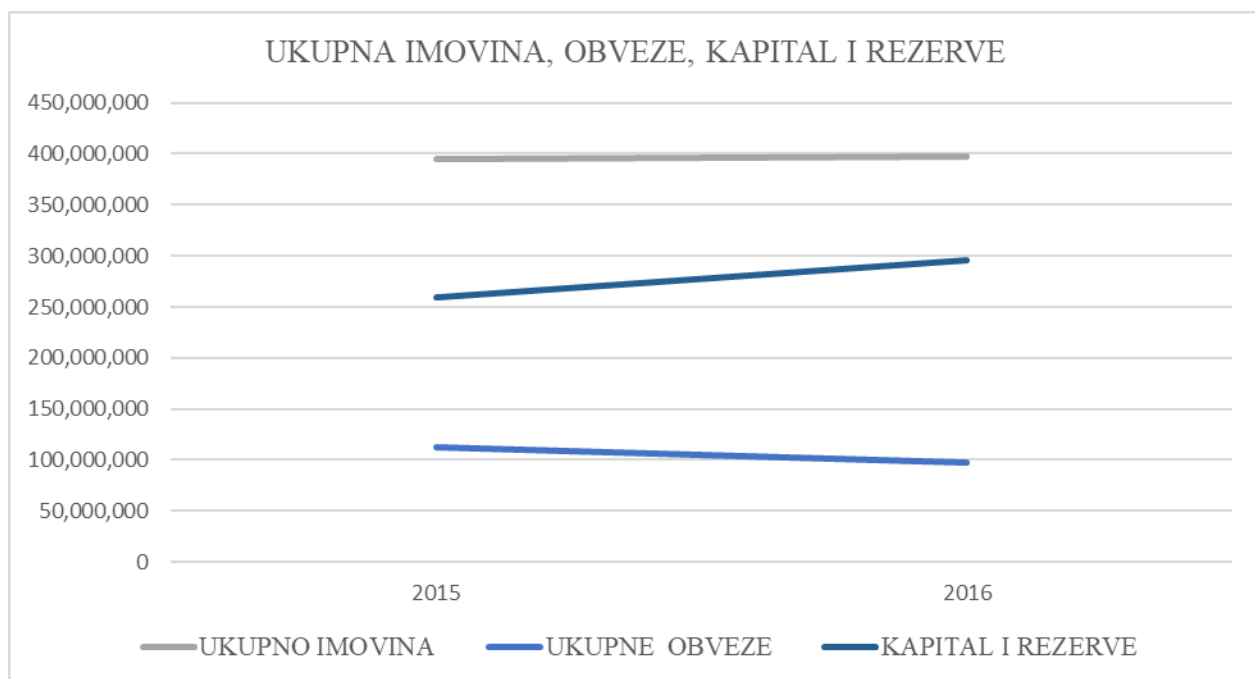
<b>NAZIV</b>	<b>ODAŠILJAČI I VEZE d.o.o.</b>
<b>SJEDIŠTE/ADRESA</b>	Ulica grada Vukovara 269/d, Zagreb
<b>POVEZANA DRUŠTVA</b>	nema
<b>NADLEŽNO MINISTARSTVO</b>	Ministarstvo mora, prometa i infrastrukture
<b>TEMELJNI KAPITAL</b>	138.568.200,00 kuna
<b>VLASNIČKA STRUKTURA</b>	100% RH

### INFO

Djelatnost društva OIV d.o.o. može se podijeliti na: odašiljanje televizijskih i radijskih signala, multimediju, svjetlovodne i mikrovalne komunikacijske sustave, te potporne djelatnosti i ostale aktivnosti. Najznačajnija djelatnost je odašiljanje televizijskih i radijskih programa na području RH. Ostale djelatnosti društva odvijaju se značajnim dijelom na liberaliziranom tržištu telekomunikacija, s rastućom konkurencijom, te se ponuda i aktivnosti prilagođavaju visokim zahtjevima tržišta.



NAZIV	2015	2016	TREND
KRATKOTRAJNA IMOVINA	104,096,000	108,831,000	↗
DUGOTRAJNA IMOVINA	290,424,000	288,922,000	↘
<b>UKUPNO IMOVINA</b>	<b>394,520,000</b>	<b>397,753,000</b>	↗
KRATKOROČNE OBVEZE	70,908,000	72,048,000	↗
DUGOROČNE OBVEZE	42,149,000	24,884,000	↘
<b>UKUPNE OBVEZE</b>	<b>113,057,000</b>	<b>96,932,000</b>	↘
<b>KAPITAL I REZERVE</b>	<b>259,300,000</b>	<b>295,356,000</b>	↗
UKUPNI PRIHODI	232,527,000	228,802,000	↘
UKUPNI RASHODI	206,631,000	183,101,000	↘
<b>DOBIT (GUBITAK) RAZDOBLJA</b>	<b>25,896,000</b>	<b>45,701,000</b>	↗
BROJ ZAPOSLENIH	293	294	↗



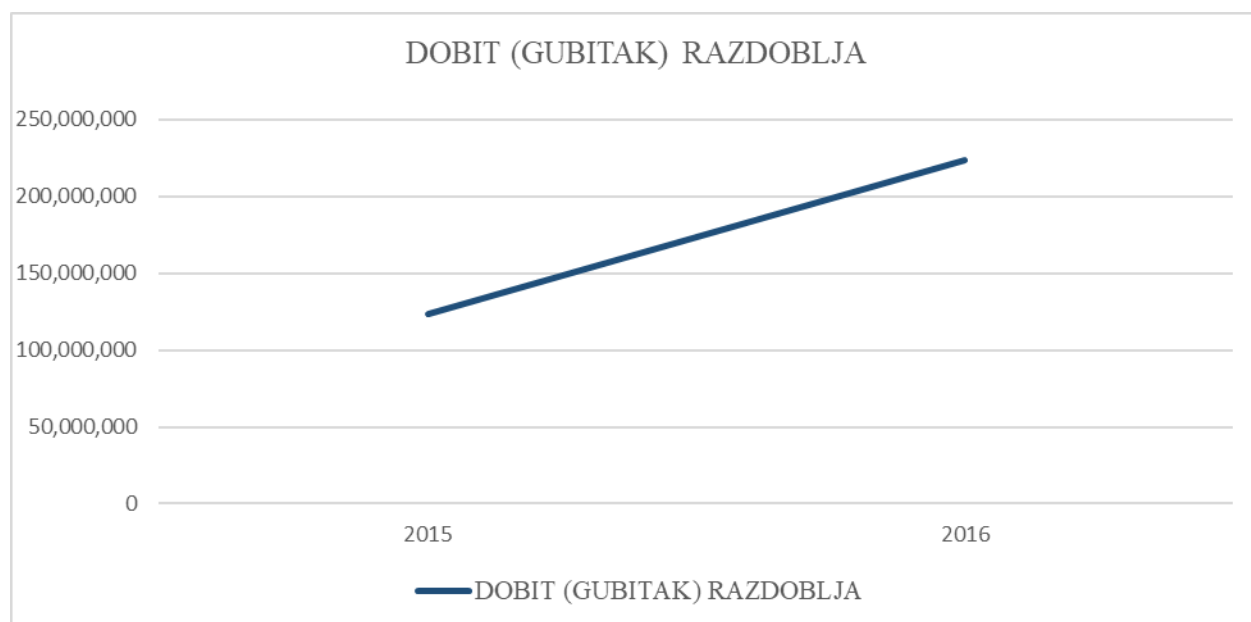
NAZIV	2015	2016
<b>POKAZATELJI LIKVIDNOSTI</b>		
KOEFICIJENT TRENUTNE LIKVIDNOSTI	0.03	0.08
KOEFICIJENT TEKUĆE LIKVIDNOSTI	1.47	1.51
KOEFICIJENT UBRZANE LIKVIDNOSTI	1.29	1.27
KOEFICIJENT FINANCIJSKE STABILNOSTI	0.96	0.90
<b>POKAZATELJI ZADUŽENOSTI</b>		
KOEFICIJENT ZADUŽENOSTI	0.29	0.24
KOEFICIJENT VLASTITOG FINANCIRANJA	0.66	0.74
KOEFICIJENT FINANCIRANJA	0.44	0.33
STUPANJ POKRIĆA I.	0.89	1.02
STUPANJ POKRIĆA II.	1.04	1.11
<b>POKAZATELJI AKTIVNOSTI</b>		
KOEFICIJENT OBRTA KRATKOTRAJNE IMOVINE	2.23	2.10
KOEFICIJENT OBRTA UKUPNE IMOVINE	0.59	0.58
TRAJANJE NAPLATE POTRAŽIVANJA OD KUPACA U DANIMA	92.18	75.32
<b>POKAZATELJI PROFITABILNOSTI</b>		
EBIDTA MARŽA	0.36	0.41
BRUTO PROFITNA MARŽA	0.11	0.20
NETO PROFITNA MARŽA	0.09	0.16
STOPA POVRATA NA IMOVINU (ROA)	0.05	0.09
STOPA POVRATA NA KAPITAL (ROE)	0.08	0.12





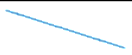
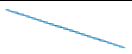
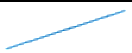




<b>NAZIV</b>	<b>PLINACRO d.o.o.</b>
<b>SJEDIŠTE/ADRESA</b>	Savska cesta 88a, Zagreb
<b>POVEZANA DRUŠTVA</b>	nema
<b>NADLEŽNO MINISTARSTVO</b>	Ministarstvo zaštite okoliša i energetike
<b>TEMELJNI KAPITAL</b>	912.022.000,00 kuna
<b>VLASNIČKA STRUKTURA</b>	100% RH

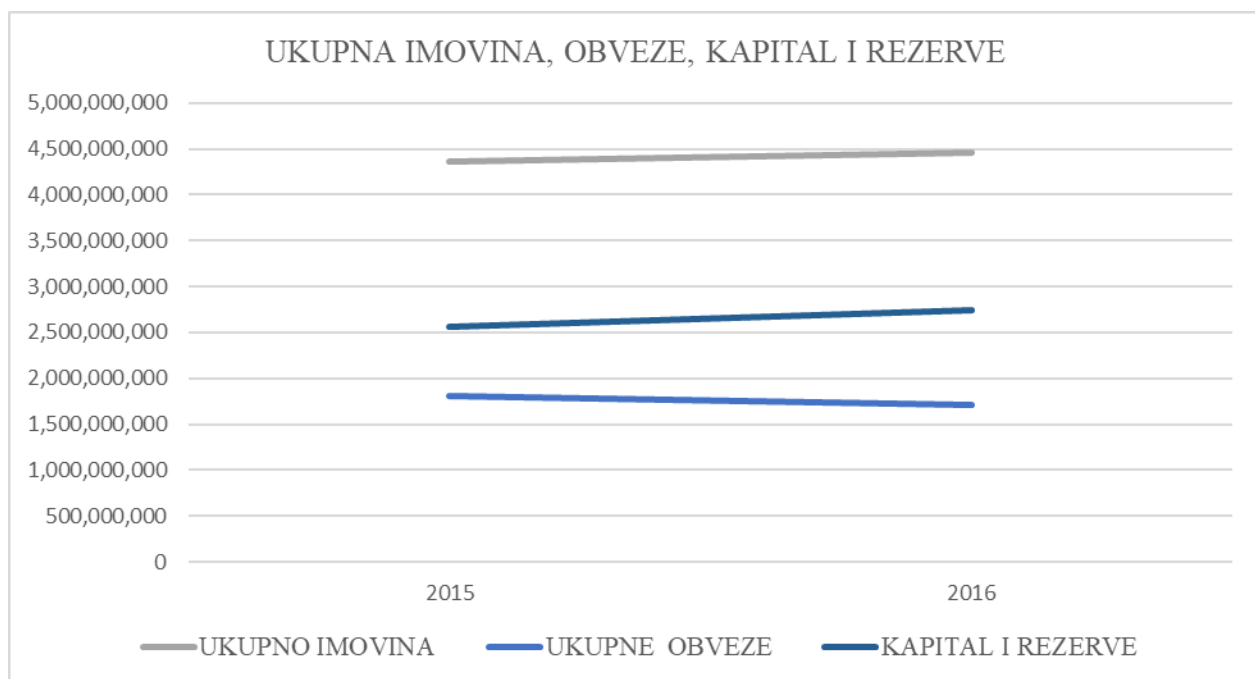
### INFO

Plinacro d.o.o. je trgovačko društvo registrirano za transport prirodnog plina. Početak djelatnosti datira od 1954. godine. Osigurava pouzdan i siguran transport prirodnog plina plinskim transportnim sustavom RH, a također tražeći nova rješenja opskrbe plinom, kroz povezivanje s transportnim sustavima susjednih zemalja.

U tom pravcu je i projekt izgradnje LNG terminala na Krku i skup projekata vezanih uz LNG terminal, uključivanje u projekte povezivanja sa Slovenijom, Srbijom, te sa BiH, kao i projekt izgradnje jonsko-jadranskog plinovoda. Plinacro d.o.o. je osnivač i jedini član društva Podzemno skladište plina d.o.o.



NAZIV	2015	2016	TREND
KRATKOTRAJNA IMOVINA	594,055,274	741,776,729	
DUGOTRAJNA IMOVINA	3,770,129,177	3,711,888,947	
<b>UKUPNO IMOVINA</b>	<b>4,364,184,451</b>	<b>4,453,665,676</b>	
KRATKOROČNE OBVEZE	211,482,530	266,978,088	
DUGOROČNE OBVEZE	1,591,175,921	1,436,678,208	
<b>UKUPNE OBVEZE</b>	<b>1,802,658,451</b>	<b>1,703,656,296</b>	
<b>KAPITAL I REZERVE</b>	<b>2,557,256,805</b>	<b>2,746,126,735</b>	
UKUPNI PRIHODI	525,054,105	601,556,739	
UKUPNI RASHODI	401,931,840	378,413,426	
<b>DOBIT (GUBITAK) RAZDOBLJA</b>	<b>123,122,265</b>	<b>223,143,313</b>	
BROJ ZAPOSLENIH	350	275	



NAZIV	2015	2016
<b>POKAZATELJI LIKVIDNOSTI</b>		
KOEFICIJENT TRENUTNE LIKVIDNOSTI	2.27	2.12
KOEFICIJENT TEKUĆE LIKVIDNOSTI	2.81	2.78
KOEFICIJENT UBRZANE LIKVIDNOSTI	2.73	2.72
KOEFICIJENT FINANCIJSKE STABILNOSTI	0.91	0.89
<b>POKAZATELJI ZADUŽENOSTI</b>		
KOEFICIJENT ZADUŽENOSTI	0.41	0.38
KOEFICIJENT VLASTITOG FINANCIRANJA	0.59	0.62
KOEFICIJENT FINANCIRANJA	0.70	0.62
STUPANJ POKRIĆA I.	0.68	0.74
STUPANJ POKRIĆA II.	1.10	1.13
<b>POKAZATELJI AKTIVNOSTI</b>		
KOEFICIJENT OBRTA KRATKOTRAJNE IMOVINE	0.88	0.81
KOEFICIJENT OBRTA UKUPNE IMOVINE	0.12	0.14
TRAJANJE NAPLATE POTRAŽIVANJA OD KUPACA U DANIMA	56.46	56.30
<b>POKAZATELJI PROFITABILNOSTI</b>		
EBIDTA MARŽA	0.61	0.67
BRUTO PROFITNA MARŽA	0.23	0.37
NETO PROFITNA MARŽA	0.21	0.31
STOPA POVRATA NA IMOVINU (ROA)	0.02	0.04
STOPA POVRATA NA KAPITAL (ROE)	0.04	0.07

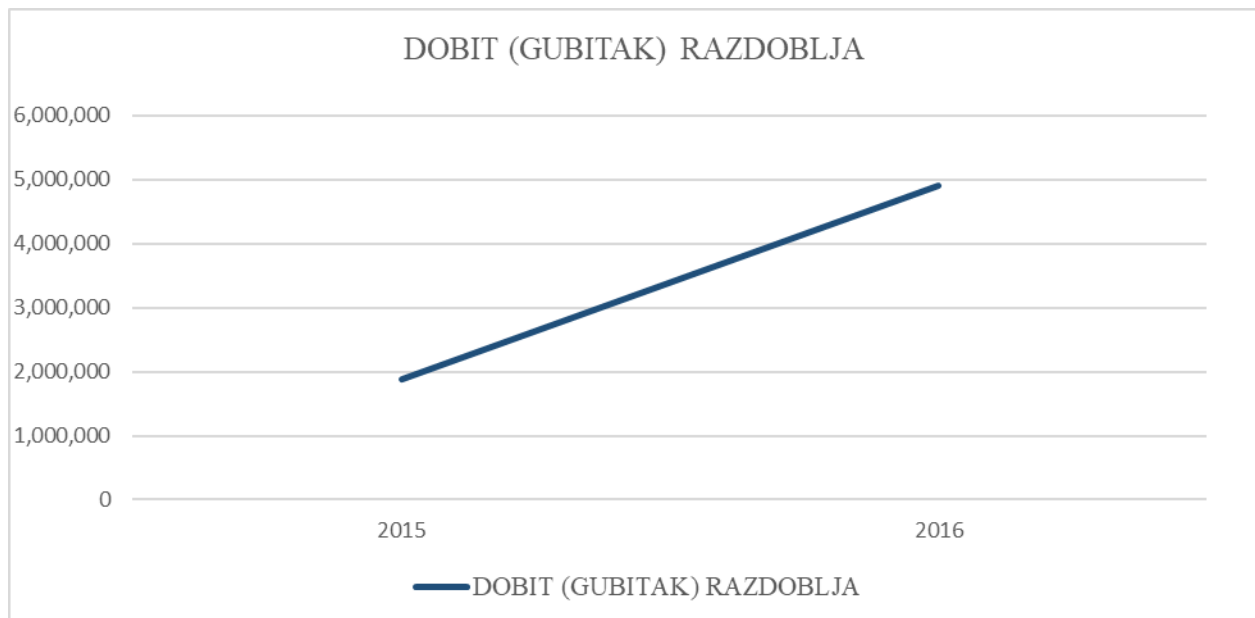


<b>NAZIV</b>	<b>PLOVPUT d.o.o.</b>
<b>SJEDIŠTE/ADRESA</b>	Split, Obala Lazareta 1
<b>POVEZANA DRUŠTVA</b>	nema
<b>NADLEŽNO MINISTARSTVO</b>	Ministarstvo mora, prometa i infrastrukture
<b>TEMELJNI KAPITAL</b>	111.546.200,00 kuna
<b>VLASNIČKA STRUKTURA</b>	100% RH

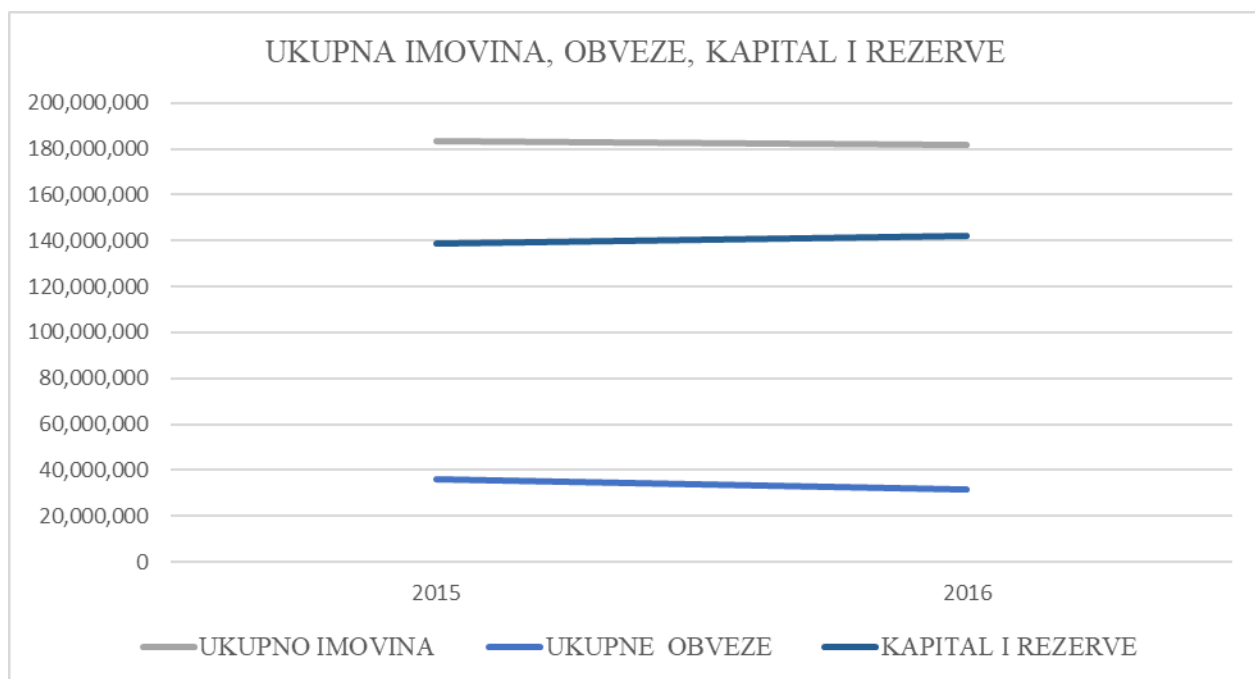
### INFO

Plovput d.o.o. je trgovačko društvo s ograničenom odgovornošću u 100% vlasništvu Republike Hrvatske čija je temeljna djelatnost, sukladno Pomorskom zakoniku i Zakonu o Plovputu, Split, vezana za sigurnost plovidbe i kao takva od strateškog interesa za Republiku Hrvatsku.

Obuhvaća: održavanje i uređenje plovnih putova u unutarnjim morskim vodama i teritorijalnom moru Republike Hrvatske; postavljanje objekata sigurnosti plovidbe na plovnim putovima u unutarnjim morskim vodama i teritorijalnom moru Republike Hrvatske i osiguranje njihovoga pravilnog rada



NAZIV	2015	2016	TREND
KRATKOTRAJNA IMOVINA	42,440,947	40,518,195	
DUGOTRAJNA IMOVINA	140,739,920	141,250,765	
<b>UKUPNO IMOVINA</b>	<b>183,180,867</b>	<b>181,768,960</b>	
KRATKOROČNE OBVEZE	8,497,245	8,232,128	
DUGOROČNE OBVEZE	27,279,518	23,279,240	
<b>UKUPNE OBVEZE</b>	<b>35,776,763</b>	<b>31,511,368</b>	
<b>KAPITAL I REZERVE</b>	<b>138,672,028</b>	<b>142,091,674</b>	
UKUPNI PRIHODI	74,805,062	78,290,331	
UKUPNI RASHODI	72,926,082	73,378,817	
<b>DOBIT (GUBITAK) RAZDOBLJA</b>	<b>1,878,980</b>	<b>4,911,514</b>	
BROJ ZAPOSLENIH	275	263	





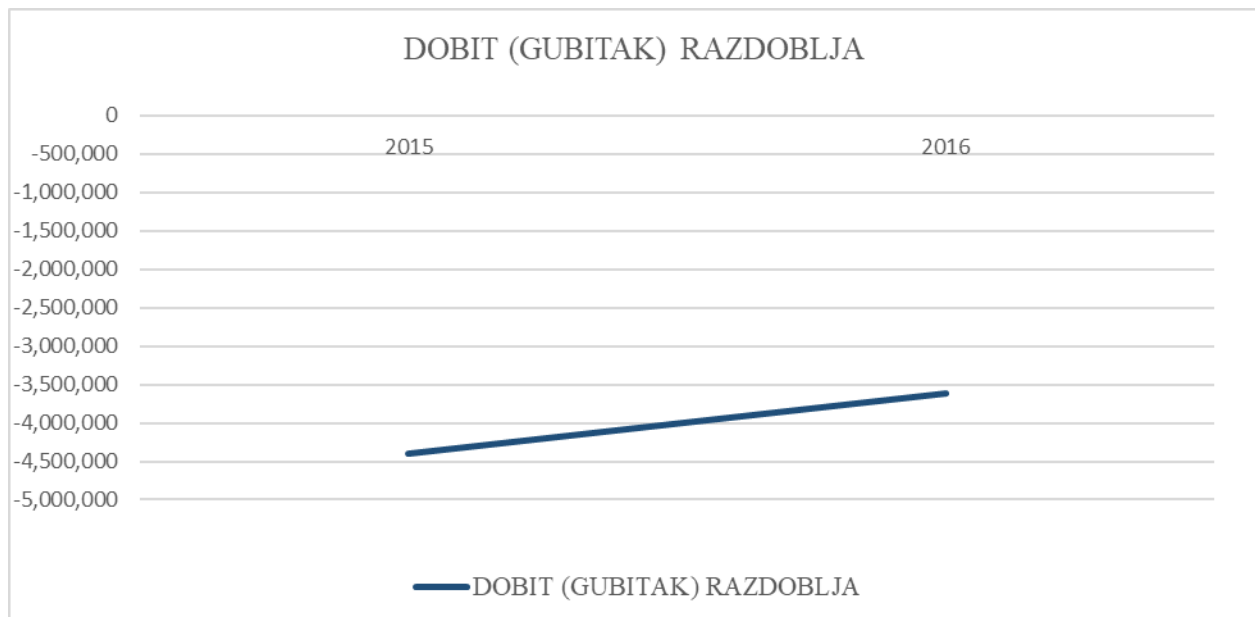
NAZIV	2015	2016
<b>POKAZATELJI LIKVIDNOSTI</b>		
KOEFICIJENT TRENUTNE LIKVIDNOSTI	1.75	1.92
KOEFICIJENT TEKUĆE LIKVIDNOSTI	4.99	4.92
KOEFICIJENT UBRZANE LIKVIDNOSTI	4.47	4.39
KOEFICIJENT FINACIJSKE STABILNOSTI	0.85	0.85
<b>POKAZATELJI ZADUŽENOSTI</b>		
KOEFICIJENT ZADUŽENOSTI	0.20	0.17
KOEFICIJENT VLASTITOG FINANCIRANJA	0.76	0.78
KOEFICIJENT FINANCIRANJA	0.26	0.22
STUPANJ POKRIĆA I.	0.99	1.01
STUPANJ POKRIĆA II.	1.18	1.17
<b>POKAZATELJI AKTIVNOSTI</b>		
KOEFICIJENT OBRTA KRATKOTRAJNE IMOVINE	1.76	1.93
KOEFICIJENT OBRTA UKUPNE IMOVINE	0.41	0.43
TRAJANJE NAPLATE POTRAŽIVANJA OD KUPACA U DANIMA	37.58	30.62
<b>POKAZATELJI PROFITABILNOSTI</b>		
EBIDTA MARŽA	0.13	0.21
BRUTO PROFITNA MARŽA	0.03	0.06
NETO PROFITNA MARŽA	0.02	0.05
STOPA POVRATA NA IMOVINU (ROA)	0.01	0.02
STOPA POVRATA NA KAPITAL (ROE)	0.01	0.03






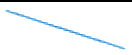

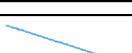
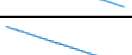




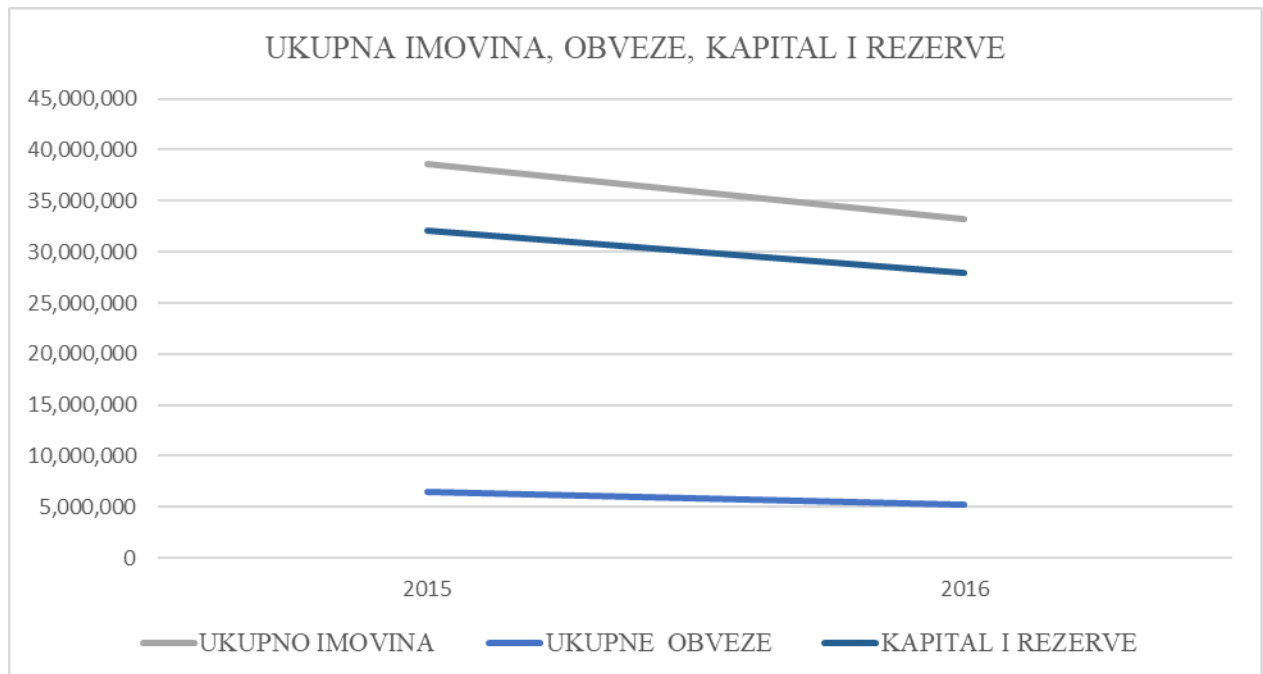
<b>NAZIV</b>	<b>POMORSKI CENTAR ZA ELEKTRONIKU d.o.o.</b>
<b>SJEDIŠTE/ADRESA</b>	21000 Split, Zrinsko - Frankopanska 209
<b>POVEZANA DRUŠTVA</b>	PCE - Thales napredni sustavi d.o.o., Split
<b>NADLEŽNO MINISTARSTVO</b>	Ministarstvo obrane
<b>TEMELJNI KAPITAL</b>	14.954.900,00 kuna
<b>VLASNIČKA STRUKTURA</b>	100% RH

### INFO

Osnovan 1992. godine s temeljnom zadaćom tehničkog održavanja i razvoja visoko sofisticiranih elektroničkih uređaja i sustava za potrebe Hrvatske vojske i civilnog tržišta. Oružani sustavi, radarski sustavi, komunikacije, specijalni sustavi i nadzor granice.



NAZIV	2015	2016	TREND
KRATKOTRAJNA IMOVINA	22,717,001	16,631,465	
DUGOTRAJNA IMOVINA	15,858,938	16,616,742	
<b>UKUPNO IMOVINA</b>	<b>38,575,939</b>	<b>33,248,207</b>	
KRATKOROČNE OBVEZE	6,513,877	5,256,011	
DUGOROČNE OBVEZE	0	0	
<b>UKUPNE OBVEZE</b>	<b>6,513,877</b>	<b>5,256,011</b>	
<b>KAPITAL I REZERVE</b>	<b>32,072,357</b>	<b>27,978,651</b>	
UKUPNI PRIHODI	12,299,877	8,200,910	
UKUPNI RASHODI	16,698,975	11,811,988	
<b>DOBIT (GUBITAK) RAZDOBLJA</b>	<b>-4,399,098</b>	<b>-3,611,078</b>	
BROJ ZAPOSLENIH	68	52	

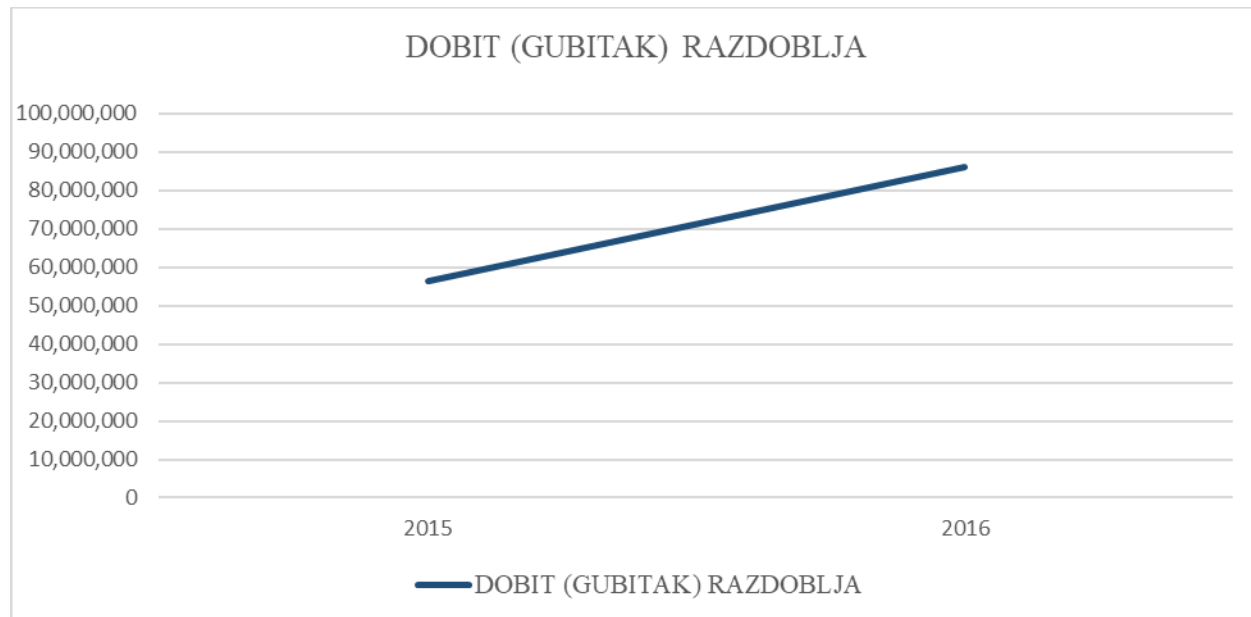


NAZIV	2015	2016
<b>POKAZATELJI LIKVIDNOSTI</b>		
KOEFICIJENT TRENUTNE LIKVIDNOSTI	1.03	2.00
KOEFICIJENT TEKUĆE LIKVIDNOSTI	3.49	3.16
KOEFICIJENT UBRZANE LIKVIDNOSTI	2.96	2.45
KOEFICIJENT FINACIJSKE STABILNOSTI	0.49	0.59
<b>POKAZATELJI ZADUŽENOSTI</b>		
KOEFICIJENT ZADUŽENOSTI	0.17	0.16
KOEFICIJENT VLASTITOG FINANCIRANJA	0.83	0.84
KOEFICIJENT FINANCIRANJA	0.20	0.19
STUPANJ POKRIĆA I.	2.02	1.68
STUPANJ POKRIĆA II.	2.02	1.68
<b>POKAZATELJI AKTIVNOSTI</b>		
KOEFICIJENT OBRTA KRATKOTRAJNE IMOVINE	0.54	0.49
KOEFICIJENT OBRTA UKUPNE IMOVINE	0.32	0.25
TRAJANJE NAPLATE POTRAŽIVANJA OD KUPACA U DANIMA	55.63	48.52
<b>POKAZATELJI PROFITABILNOSTI</b>		
EBIDTA MARŽA	-0.32	-0.36
BRUTO PROFITNA MARŽA	-0.36	-0.44
NETO PROFITNA MARŽA	-0.36	-0.44
STOPA POVRATA NA IMOVINU (ROA)	-0.11	-0.11
STOPA POVRATA NA KAPITAL (ROE)	-0.14	-0.13





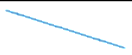
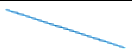
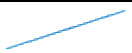



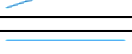
<b>NAZIV</b>	<b>ZRAČNA LUKA DUBROVNIK d.o.o.</b>	
<b>SJEDIŠTE/ADRESA</b>	Ćilipi (Općina Konavle), Dobrota 24	
<b>POVEZANA DRUŠTVA</b>	nema	
<b>NADLEŽNO MINISTARSTVO</b>	Ministarstvo mora, prometa i infrastrukture	
<b>TEMELJNI KAPITAL</b>	547.050.000 kuna	
<b>VLASNIČKA STRUKTURA</b>		
<b>UDJELIČARI</b>	<b>NOMINALNA VRIJEDNOST (u kn)</b>	<b>%</b>
<b>RH</b>	<b>300.877.500</b>	<b>55%</b>
DUBROVAČKO-NERETVANSKA ŽUPANIJA	109.410.000	20%
OPĆINA KONA VLE	82.057.500	15%
GRAD DUBROVNIK	54.705.000	10%
<b>UKUPNO</b>	<b>547.050.000</b>	<b>100%</b>

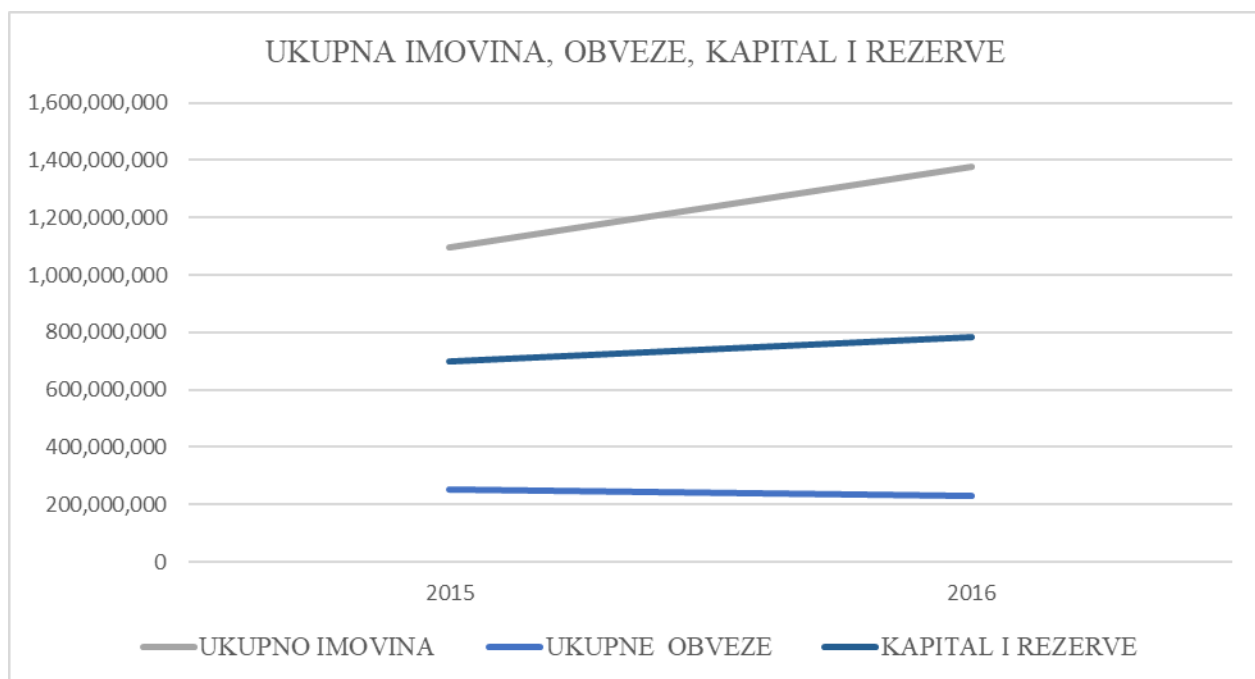
### INFO

Prvotno je izgrađena 1936. u naselju Gruda u Konavlima, a 1960. zračna je luka premještena na današnje mjesto, pored mjesta Ćilipi





NAZIV	2015	2016	TREND
KRATKOTRAJNA IMOVINA	239,733,646	156,632,709	
DUGOTRAJNA IMOVINA	856,828,363	1,222,333,703	
<b>UKUPNO IMOVINA</b>	<b>1,096,562,009</b>	<b>1,378,966,412</b>	
KRATKOROČNE OBVEZE	71,473,479	57,689,412	
DUGOROČNE OBVEZE	181,409,115	171,729,717	
<b>UKUPNE OBVEZE</b>	<b>252,882,594</b>	<b>229,419,129</b>	
<b>KAPITAL I REZERVE</b>	<b>701,201,282</b>	<b>785,009,032</b>	
UKUPNI PRIHODI	257,012,110	296,295,357	
UKUPNI RASHODI	200,496,225	210,308,046	
<b>DOBIT (GUBITAK) RAZDOBLJA</b>	<b>56,515,885</b>	<b>85,987,311</b>	
BROJ ZAPOSLENIH	360	360	



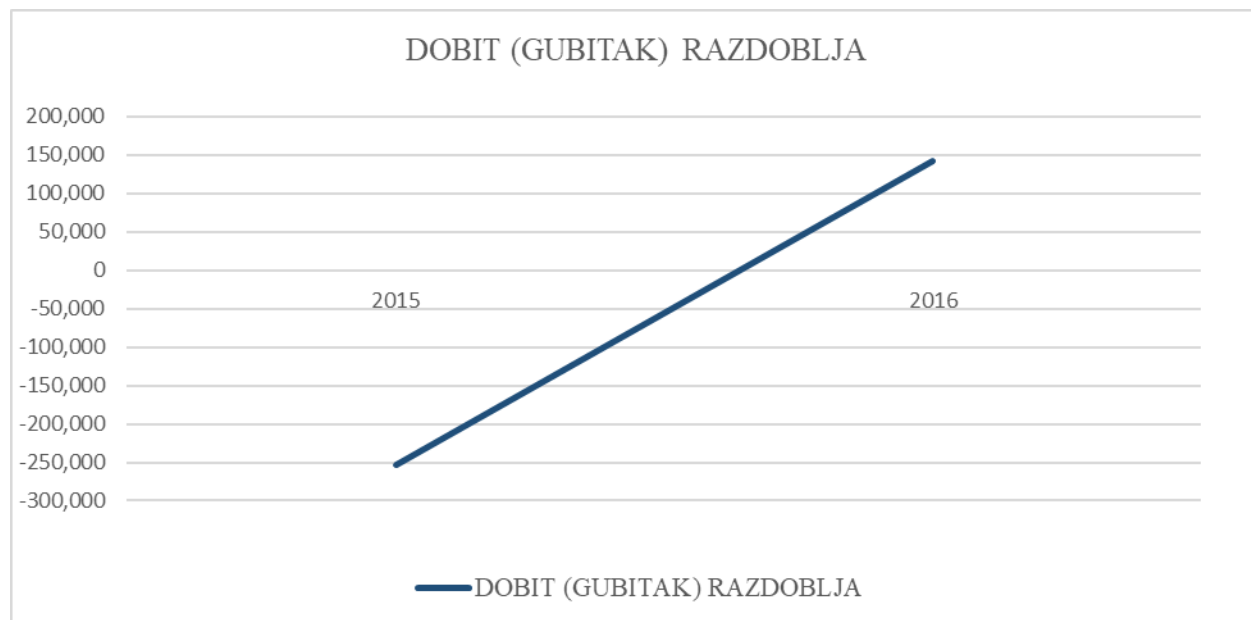
NAZIV	2015	2016
<b>POKAZATELJI LIKVIDNOSTI</b>		
KOEFICIJENT TRENUTNE LIKVIDNOSTI	2.76	1.80
KOEFICIJENT TEKUĆE LIKVIDNOSTI	3.35	2.72
KOEFICIJENT UBRZANE LIKVIDNOSTI	3.23	2.56
KOEFICIJENT FINACIJSKE STABILNOSTI	0.97	1.28
<b>POKAZATELJI ZADUŽENOSTI</b>		
KOEFICIJENT ZADUŽENOSTI	0.23	0.17
KOEFICIJENT VLASTITOG FINANCIRANJA	0.64	0.57
KOEFICIJENT FINANCIRANJA	0.36	0.29
STUPANJ POKRIĆA I.	0.82	0.64
STUPANJ POKRIĆA II.	1.03	0.78
<b>POKAZATELJI AKTIVNOSTI</b>		
KOEFICIJENT OBRTA KRATKOTRAJNE IMOVINE	1.07	1.89
KOEFICIJENT OBRTA UKUPNE IMOVINE	0.23	0.21
TRAJANJE NAPLATE POTRAŽIVANJA OD KUPACA U DANIMA	15.92	14.75
<b>POKAZATELJI PROFITABILNOSTI</b>		
EBIDTA MARŽA	0.40	0.46
BRUTO PROFITNA MARŽA	0.22	0.29
NETO PROFITNA MARŽA	0.21	0.29
STOPA POVRATA NA IMOVINU (ROA)	0.05	0.06
STOPA POVRATA NA KAPITAL (ROE)	0.08	0.11

<b>NAZIV</b>	<b>ZRAČNA LUKA OSIJEK d.o.o.</b>	
<b>SJEDIŠTE/ADRESA</b>	Klisa (Grad Osijek), Vukovarska Ulica 67	
<b>POVEZANA DRUŠTVA</b>	Putnička agencija Zračna luka Osijek	
<b>NADLEŽNO MINISTARSTVO</b>	Ministarstvo mora, prometa i infrastrukture	
<b>TEMELJNI KAPITAL</b>	26.208.000,00 kuna	
<b>VLASNIČKA STRUKTURA</b>		
<b>UDJELIČARI</b>	<b>NOMINALNA VRIJEDNOST (u kn)</b>	<b>%</b>
<b>UKUPNO RH</b>	<b>14.414.400</b>	<b>55</b>
GRAD OSIJEK	6.552.000	25
OSIJEČKO-BARANJSKA ŽUPANIJA	5.241.600	20
<b>UKUPNO</b>	<b>26.208.000</b>	<b>100,00</b>

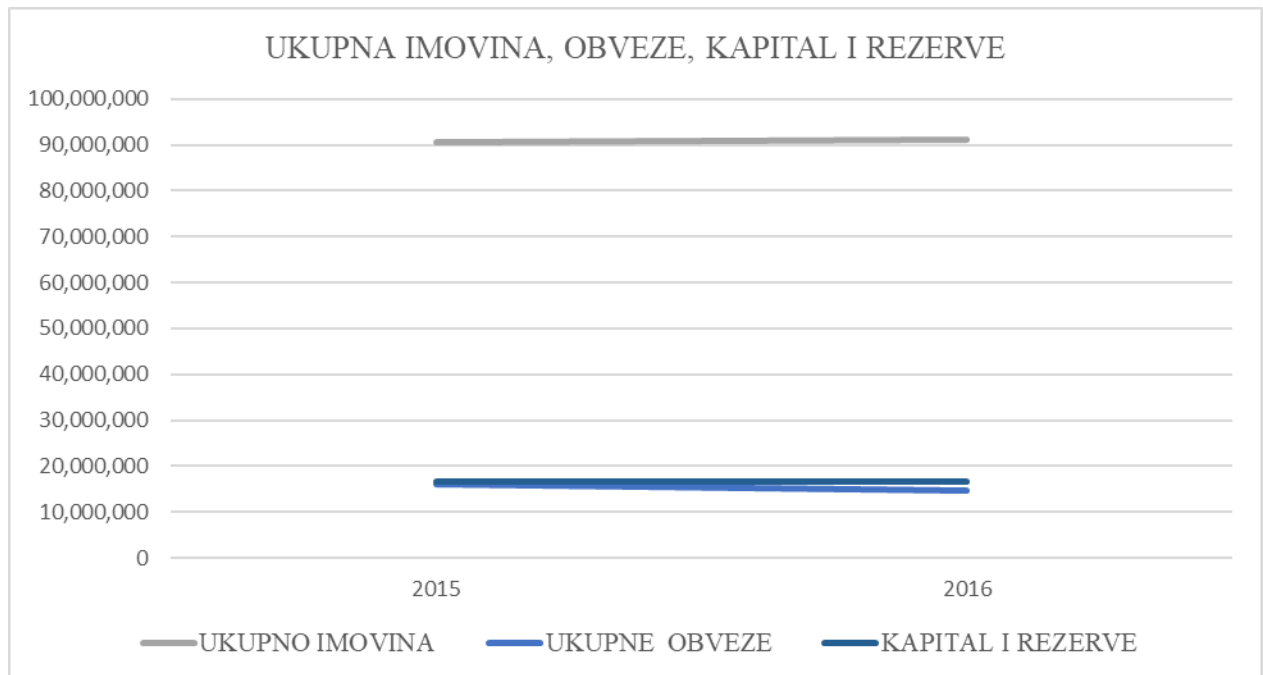
### INFO

Zračna luka Osijek d.o.o. je društvo za pružanje usluga u zračnom prometu.

Zračna luka Osijek je 4D kategorija prema ICAO klasifikaciji, opremljena sustavom za instrumentalni prilaz prve kategorije. Uzletno-sletna staza dužine 2500 m i širine 45 m omogućava prihvat i otpremu najvećih putničkih i cargo zrakoplova. Putnička zgrada omogućava protok putnika od 150 do 200 tisuća putnika godišnje.



NAZIV	2015	2016	TREND
KRATKOTRAJNA IMOVINA	864,717	669,152	
DUGOTRAJNA IMOVINA	89,644,117	90,370,614	
<b>UKUPNO IMOVINA</b>	<b>90,508,834</b>	<b>91,039,766</b>	
KRATKOROČNE OBVEZE	10,078,211	10,225,676	
DUGOROČNE OBVEZE	5,876,007	4,341,591	
<b>UKUPNE OBVEZE</b>	<b>15,954,218</b>	<b>14,567,267</b>	
<b>KAPITAL I REZERVE</b>	<b>16,615,536</b>	<b>16,757,602</b>	
UKUPNI PRIHODI	14,853,611	14,942,473	
UKUPNI RASHODI	15,106,494	14,800,407	
<b>DOBIT (GUBITAK) RAZDOBLJA</b>	<b>-252,883</b>	<b>142,066</b>	
BROJ ZAPOSLENIH	58	52	



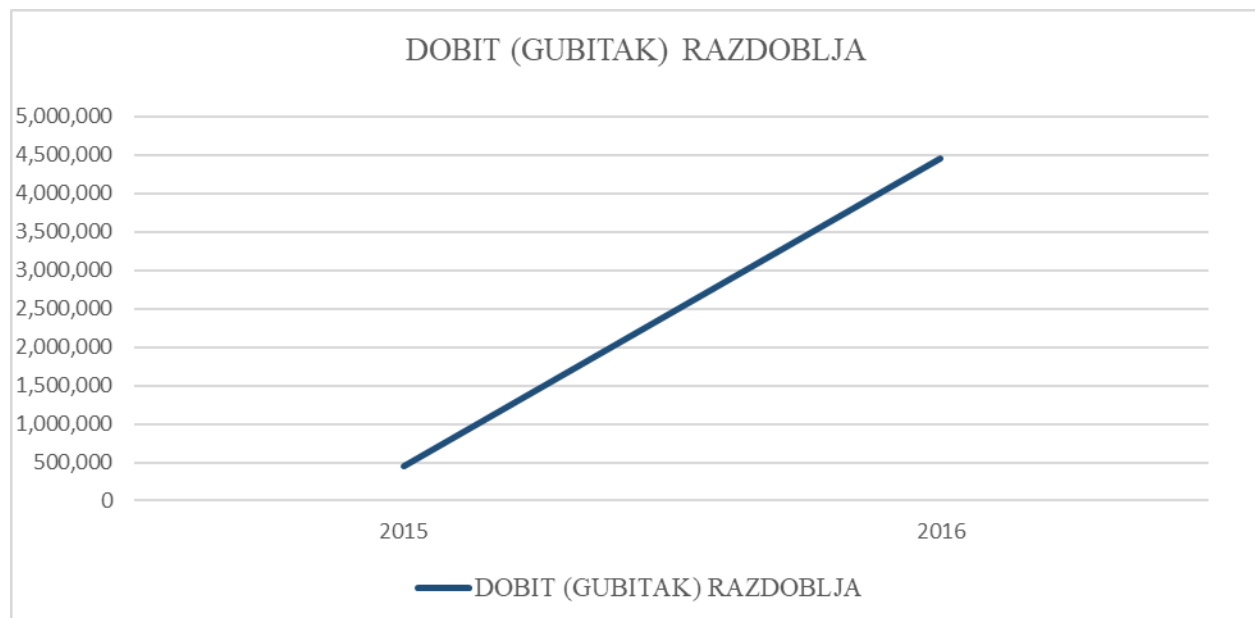
NAZIV	2015	2016
<b>POKAZATELJI LIKVIDNOSTI</b>		
KOEFICIJENT TRENUTNE LIKVIDNOSTI	0.00	0.00
KOEFICIJENT TEKUĆE LIKVIDNOSTI	0.09	0.07
KOEFICIJENT UBRZANE LIKVIDNOSTI	0.08	0.05
KOEFICIJENT FINACIJSKE STABILNOSTI	3.99	4.28
<b>POKAZATELJI ZADUŽENOSTI</b>		
KOEFICIJENT ZADUŽENOSTI	0.18	0.16
KOEFICIJENT VLASTITOG FINANCIRANJA	0.18	0.18
KOEFICIJENT FINANCIRANJA	0.96	0.87
STUPANJ POKRIĆA I.	0.19	0.19
STUPANJ POKRIĆA II.	0.25	0.23
<b>POKAZATELJI AKTIVNOSTI</b>		
KOEFICIJENT OBRTA KRATKOTRAJNE IMOVINE	17.18	22.33
KOEFICIJENT OBRTA UKUPNE IMOVINE	0.16	0.16
TRAJANJE NAPLATE POTRAŽIVANJA OD KUPACA U DANIMA	33.49	41.30
<b>POKAZATELJI PROFITABILNOSTI</b>		
EBIDTA MARŽA	0.17	0.18
BRUTO PROFITNA MARŽA	-0.02	0.01
NETO PROFITNA MARŽA	-0.02	0.01
STOPA POVRATA NA IMOVINU (ROA)	0.00	0.00
STOPA POVRATA NA KAPITAL (ROE)	-0.02	0.01

<b>NAZIV</b>	<b>ZRAČNA LUKA PULA d.o.o.</b>	
<b>SJEDIŠTE/ADRESA</b>	Valtursko polje 210, Ližnjan (Općina Ližnjan - Lisignano)	
<b>POVEZANA DRUŠTVA</b>	nema	
<b>NADLEŽNO MINISTARSTVO</b>	Ministarstvo mora, prometa i infrastrukture	
<b>TEMELJNI KAPITAL</b>	81.400.000,00 kuna	
<b>VLASNIČKA STRUKTURA</b>		
<b>UDJELIČARI</b>	<b>NOMINALNA VRIJEDNOST (u kn)</b>	<b>%</b>
<b>UKUPNO RH</b>	<b>44,770,000</b>	<b>55%</b>
ISTARSKA ŽUPANIJA	12,210,000	15%
GRAD POREČ	12,210,000	15%
GRAD PULA	6,512,000	8%
GRAD LABIN	2,442,000	3%
GRAD ROVINJ	1,628,000	2%
GRAD PAZIN	814,000	1%
GRAD BUJE	814,000	1%
<b>UKUPNO</b>	<b>81,400,000</b>	<b>100%</b>

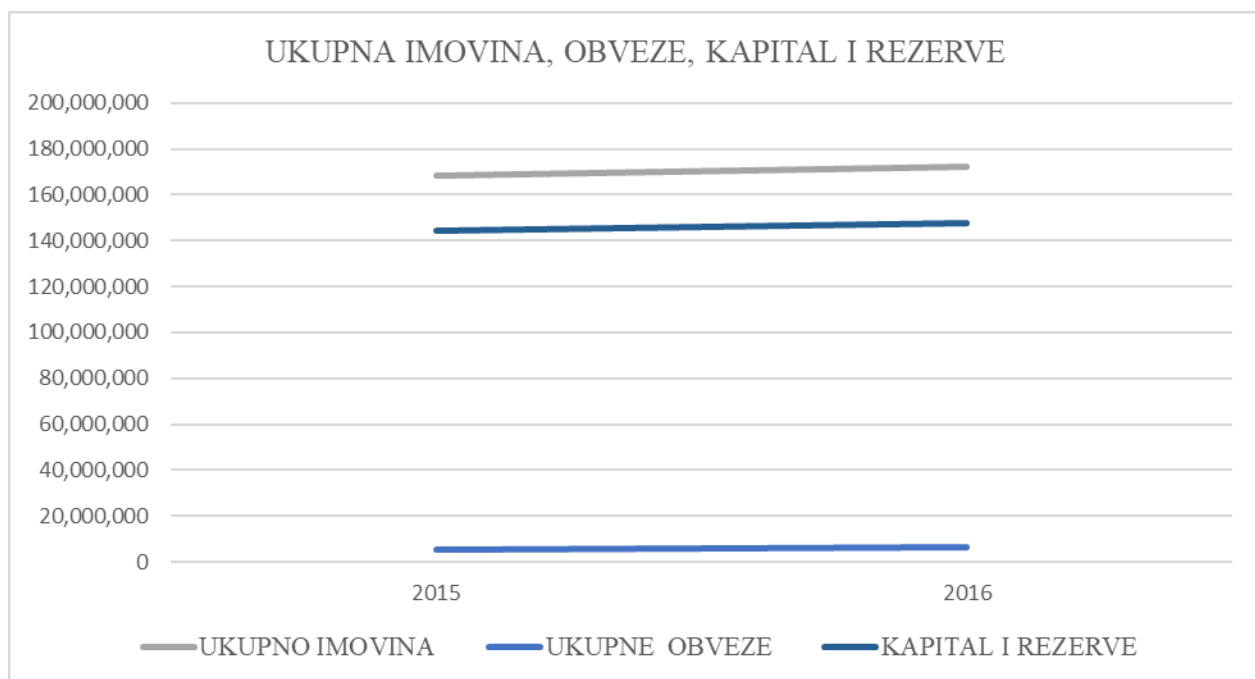
### INFO

Zračna luka Pula otvorena je 1967. godine. Registrirana je za javni, domaći i međunarodni promet, te za prihvat i otpremu zrakoplova, putnika i robe u komercijalnom zračnom prijevozu i školovanje letačkog osoblja.

Promet putnika je u konstantnom porastu, prošle godine je ostvaren rekord od 436.000, dok se ove godine očekuje preko 600.000 putnika. ZLP održava letove prema 18 zemalja, sa 36 zrakoplovnih kompanija, prema 54 europske destinacije.



NAZIV	2015	2016	TREND
KRATKOTRAJNA IMOVINA	33,954,566	39,213,007	↗
DUGOTRAJNA IMOVINA	134,524,790	133,152,282	↘
<b>UKUPNO IMOVINA</b>	<b>168,479,356</b>	<b>172,365,289</b>	↗
KRATKOROČNE OBVEZE	4,879,460	6,180,849	↗
DUGOROČNE OBVEZE	447,138	167,709	↘
<b>UKUPNE OBVEZE</b>	<b>5,326,598</b>	<b>6,348,558</b>	↗
<b>KAPITAL I REZERVE</b>	<b>144,051,037</b>	<b>147,360,588</b>	↗
UKUPNI PRIHODI	47,887,748	56,384,722	↗
UKUPNI RASHODI	47,442,845	51,932,060	↗
<b>DOBIT (GUBITAK) RAZDOBLJA</b>	<b>444,903</b>	<b>4,452,662</b>	↗
BROJ ZAPOSLENIH	118	134	↗



NAZIV	2015	2016
<b>POKAZATELJI LIKVIDNOSTI</b>		
KOEFICIJENT TRENUTNE LIKVIDNOSTI	0.32	0.49
KOEFICIJENT TEKUĆE LIKVIDNOSTI	6.96	6.34
KOEFICIJENT UBRZANE LIKVIDNOSTI	6.90	6.24
KOEFICIJENT FINACIJSKE STABILNOSTI	0.93	0.90
<b>POKAZATELJI ZADUŽENOSTI</b>		
KOEFICIJENT ZADUŽENOSTI	0.03	0.04
KOEFICIJENT VLASTITOG FINANCIRANJA	0.86	0.85
KOEFICIJENT FINANCIRANJA	0.04	0.04
STUPANJ POKRIĆA I.	1.07	1.11
STUPANJ POKRIĆA II.	1.07	1.11
<b>POKAZATELJI AKTIVNOSTI</b>		
KOEFICIJENT OBRTA KRATKOTRAJNE IMOVINE	1.41	1.44
KOEFICIJENT OBRTA UKUPNE IMOVINE	0.28	0.33
TRAJANJE NAPLATE POTRAŽIVANJA OD KUPACA U DANIMA	9.57	8.23
<b>POKAZATELJI PROFITABILNOSTI</b>		
EBIDTA MARŽA	0.14	0.20
BRUTO PROFITNA MARŽA	0.01	0.08
NETO PROFITNA MARŽA	0.01	0.06
STOPA POVRATA NA IMOVINU (ROA)	0.00	0.02
STOPA POVRATA NA KAPITAL (ROE)	0.00	0.02

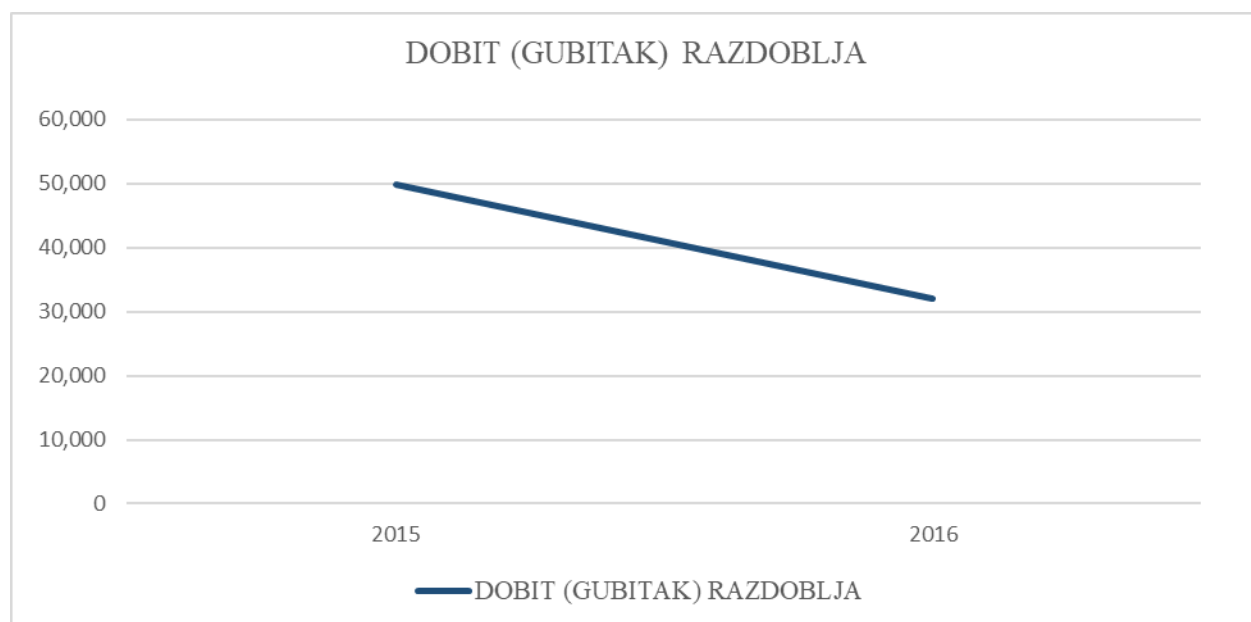













<b>NAZIV</b>	<b>ZRAČNA LUKA RIJEKA d. o. o.</b>	
<b>SJEDIŠTE/ADRESA</b>	Omišalj (Općina Omišalj), Hamec 1	
<b>POVEZANA DRUŠTVA</b>	nema	
<b>NADLEŽNO MINISTARSTVO</b>	Ministarstvo mora, prometa i infrastrukture	
<b>TEMELJNI KAPITAL</b>	144.203.100,00 kuna	
<b>VLASNIČKA STRUKTURA</b>		
<b>UDJELIČARI</b>	<b>NOMINALNA VRIJEDNOST (u kn)</b>	<b>%</b>
<b>UKUPNO RH</b>	<b>79,311,705</b>	<b>55%</b>
PRIMORSKO GORANSKA ŽUPANIJA	28,840,620	20%
GRAD RIJEKA	14,420,310	10%
GRAD KRK	5,768,124	4%
GRAD OPATIJA	5,768,124	4%
GRAD CRIKVENICA	5,768,124	4%
OPĆINA OMIŠALJ	4,326,093	3%
<b>UKUPNO</b>	<b>144,203,100</b>	<b>100%</b>

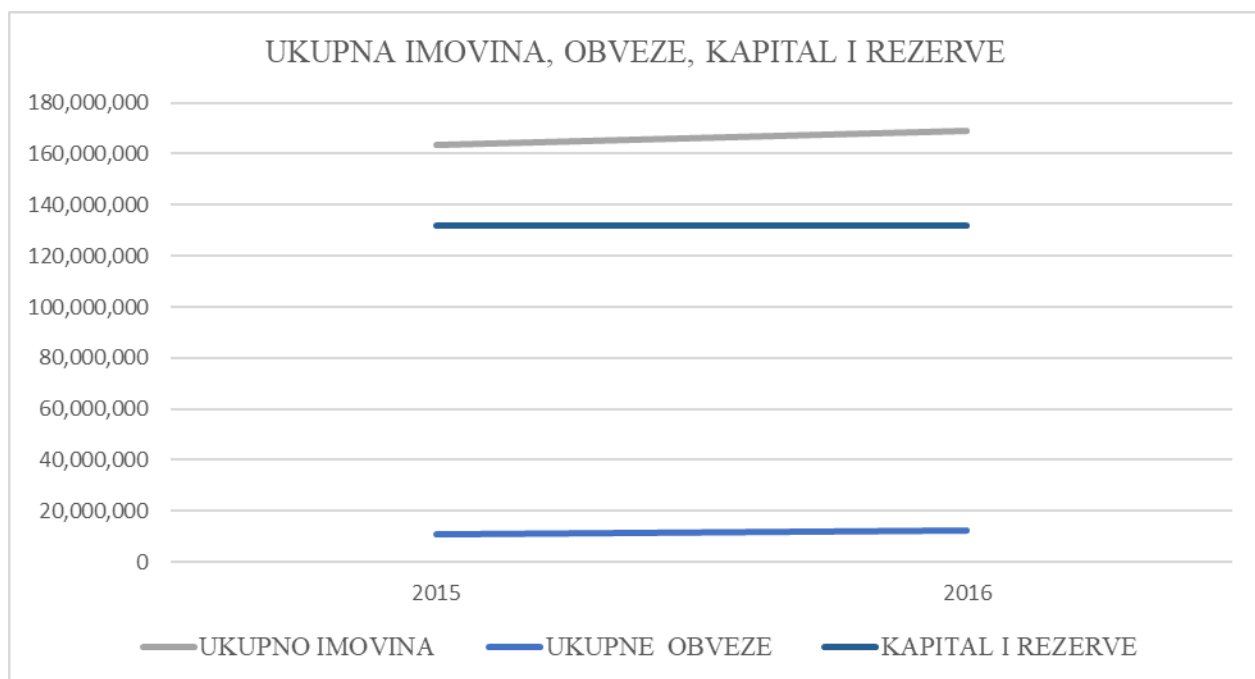
### INFO

Zračna luka Rijeka d.o.o. (ZLR) otvorena je 1970. godine. Registrirana je za javni, domaći i međunarodni promet, te za prihvat i otpremu zrakoplova, putnika i robe u komercijalnom zračnom prijevozu i školovanje letačkog osoblja.

Opremljena je za prihvat svih veličina zrakoplova. Predviđena je za dnevno i noćno slijetanje jer je opremljena sustavom za precizni prilaz i slijetanje I. kategorije.



NAZIV	2015	2016	TREND
KRATKOTRAJNA IMOVINA	1,791,928	4,281,953	
DUGOTRAJNA IMOVINA	161,568,234	164,567,755	
<b>UKUPNO IMOVINA</b>	<b>163,360,162</b>	<b>168,849,708</b>	
KRATKOROČNE OBVEZE	8,599,430	8,991,386	
DUGOROČNE OBVEZE	2,126,951	3,384,916	
<b>UKUPNE OBVEZE</b>	<b>10,726,381</b>	<b>12,376,302</b>	
<b>KAPITAL I REZERVE</b>	<b>132,049,638</b>	<b>131,673,551</b>	
UKUPNI PRIHODI	17,205,817	16,935,227	
UKUPNI RASHODI	17,156,095	16,903,249	
<b>DOBIT (GUBITAK) RAZDOBLJA</b>	<b>49,722</b>	<b>31,978</b>	
BROJ ZAPOSLENIH	48	53	



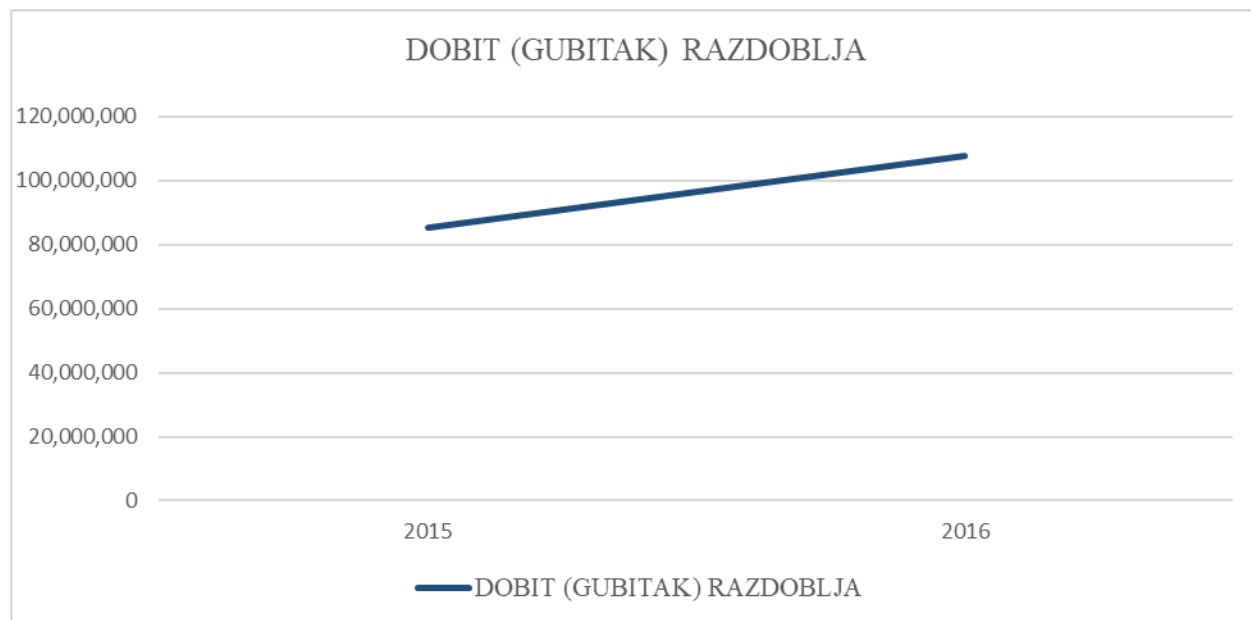
NAZIV	2015	2016
<b>POKAZATELJI LIKVIDNOSTI</b>		
KOEFICIJENT TRENUTNE LIKVIDNOSTI	0.03	0.03
KOEFICIJENT TEKUĆE LIKVIDNOSTI	0.21	0.48
KOEFICIJENT UBRZANE LIKVIDNOSTI	0.20	0.47
KOEFICIJENT FINACIJSKE STABILNOSTI	1.20	1.22
<b>POKAZATELJI ZADUŽENOSTI</b>		
KOEFICIJENT ZADUŽENOSTI	0.07	0.07
KOEFICIJENT VLASTITOG FINANCIRANJA	0.81	0.78
KOEFICIJENT FINANCIRANJA	0.08	0.09
STUPANJ POKRIĆA I.	0.82	0.80
STUPANJ POKRIĆA II.	0.83	0.82
<b>POKAZATELJI AKTIVNOSTI</b>		
KOEFICIJENT OBRTA KRATKOTRAJNE IMOVINE	9.60	3.96
KOEFICIJENT OBRTA UKUPNE IMOVINE	0.11	0.10
TRAJANJE NAPLATE POTRAŽIVANJA OD KUPACA U DANIMA	5.71	15.55
<b>POKAZATELJI PROFITABILNOSTI</b>		
EBIDTA MARŽA	0.12	0.16
BRUTO PROFITNA MARŽA	0.00	0.00
NETO PROFITNA MARŽA	0.00	0.00
STOPA POVRATA NA IMOVINU (ROA)	0.00	0.00
STOPA POVRATA NA KAPITAL (ROE)	0.00	0.00

<b>NAZIV</b>	<b>ZRAČNA LUKA SPLIT d.o.o.</b>	
<b>SJEDIŠTE/ADRESA</b>	Kaštel Štafilić (Grad Kaštela), Cesta dr. Franje Tuđmana 1270	
<b>POVEZANA DRUŠTVA</b>	nema	
<b>NADLEŽNO MINISTARSTVO</b>	Ministarstvo mora, prometa i infrastrukture	
<b>TEMELJNI KAPITAL</b>	385.300.000,00 kuna	
<b>VLASNIČKA STRUKTURA</b>		
<b>UDJELIČARI</b>	<b>NOMINALNA VRIJEDNOST (u kn)</b>	<b>%</b>
<b>UKUPNO RH</b>	<b>211.915.000</b>	<b>55%</b>
SPLITSKO-DALMATINSKA ŽUPANIJA	57.795.000	15%
GRAD KAŠTELA	57.795.000	15%
GRAD TROGIR	38.530.000	10%
GRAD SPLIT	19.265.000	5%
<b>UKUPNO</b>	<b>385.300.000</b>	<b>100%</b>

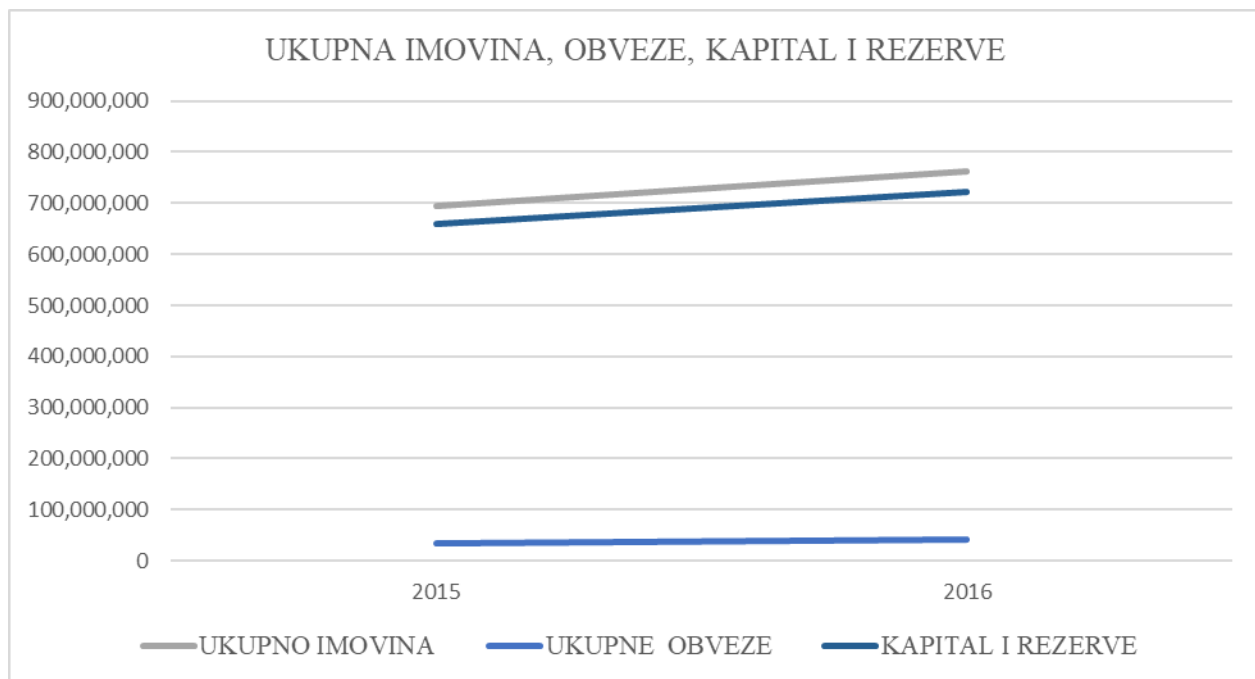
### INFO

Zračna luka Split otvorena je 1966. godine i druga je najprometnija zračna luka u državi. Nalazi se 20-ak kilometara zapadno od Splita, najznačajniji je aerodrom na hrvatskoj obali, a posljednjih godina bilježi sve veći broj direktnih veza s međunarodnim odredištima.

Od 2009. (1.115.099 putnika) godine Zračna luka Split konstantno bilježi rast broja s najvećim brojem od 2.818.176 ostvarenim u 2017. godini (porast od 23% u odnosu na 2016.).



NAZIV	2015	2016	TREND
KRATKOTRAJNA IMOVINA	309,209,353	331,594,690	
DUGOTRAJNA IMOVINA	384,145,549	431,152,984	
<b>UKUPNO IMOVINA</b>	<b>693,354,902</b>	<b>762,747,674</b>	
KRATKOROČNE OBVEZE	29,740,708	35,040,283	
DUGOROČNE OBVEZE	4,717,241	6,528,614	
<b>UKUPNE OBVEZE</b>	<b>34,457,949</b>	<b>41,568,897</b>	
<b>KAPITAL I REZERVE</b>	<b>658,896,953</b>	<b>721,178,777</b>	
UKUPNI PRIHODI	274,242,801	315,750,357	
UKUPNI RASHODI	189,205,446	208,067,768	
<b>DOBIT (GUBITAK) RAZDOBLJA</b>	<b>85,037,355</b>	<b>107,682,589</b>	
BROJ ZAPOSLENIH	341	352	

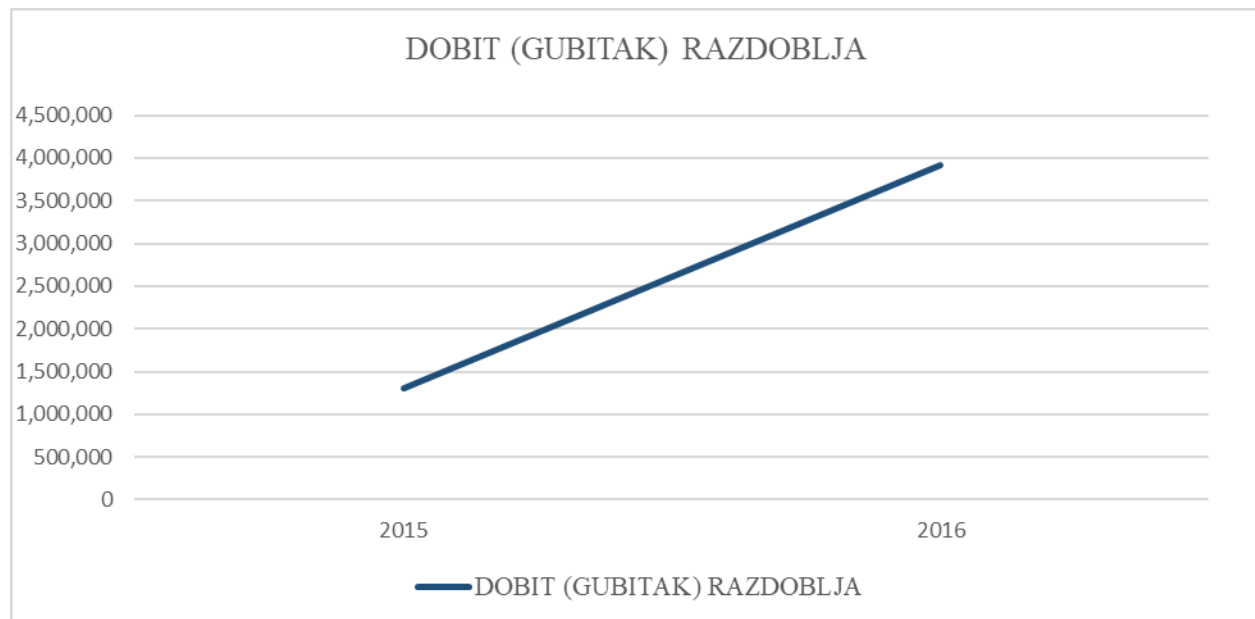






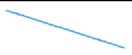
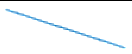
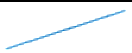




NAZIV	2015	2016
<b>POKAZATELJI LIKVIDNOSTI</b>		
KOEFICIJENT TRENUTNE LIKVIDNOSTI	4.55	5.55
KOEFICIJENT TEKUĆE LIKVIDNOSTI	10.40	9.46
KOEFICIJENT UBRZANE LIKVIDNOSTI	10.18	9.29
KOEFICIJENT FINACIJSKE STABILNOSTI	0.58	0.59
<b>POKAZATELJI ZADUŽENOSTI</b>		
KOEFICIJENT ZADUŽENOSTI	0.05	0.05
KOEFICIJENT VLASTITOG FINANCIRANJA	0.95	0.95
KOEFICIJENT FINANCIRANJA	0.05	0.06
STUPANJ POKRIĆA I.	1.72	1.67
STUPANJ POKRIĆA II.	1.73	1.69
<b>POKAZATELJI AKTIVNOSTI</b>		
KOEFICIJENT OBRTA KRATKOTRAJNE IMOVINE	0.89	0.95
KOEFICIJENT OBRTA UKUPNE IMOVINE	0.40	0.41
TRAJANJE NAPLATE POTRAŽIVANJA OD KUPACA U DANIMA	13.65	12.40
<b>POKAZATELJI PROFITABILNOSTI</b>		
EBIDTA MARŽA	0.36	0.40
BRUTO PROFITNA MARŽA	0.31	0.34
NETO PROFITNA MARŽA	0.25	0.27
STOPA POVRATA NA IMOVINU (ROA)	0.10	0.11
STOPA POVRATA NA KAPITAL (ROE)	0.10	0.12

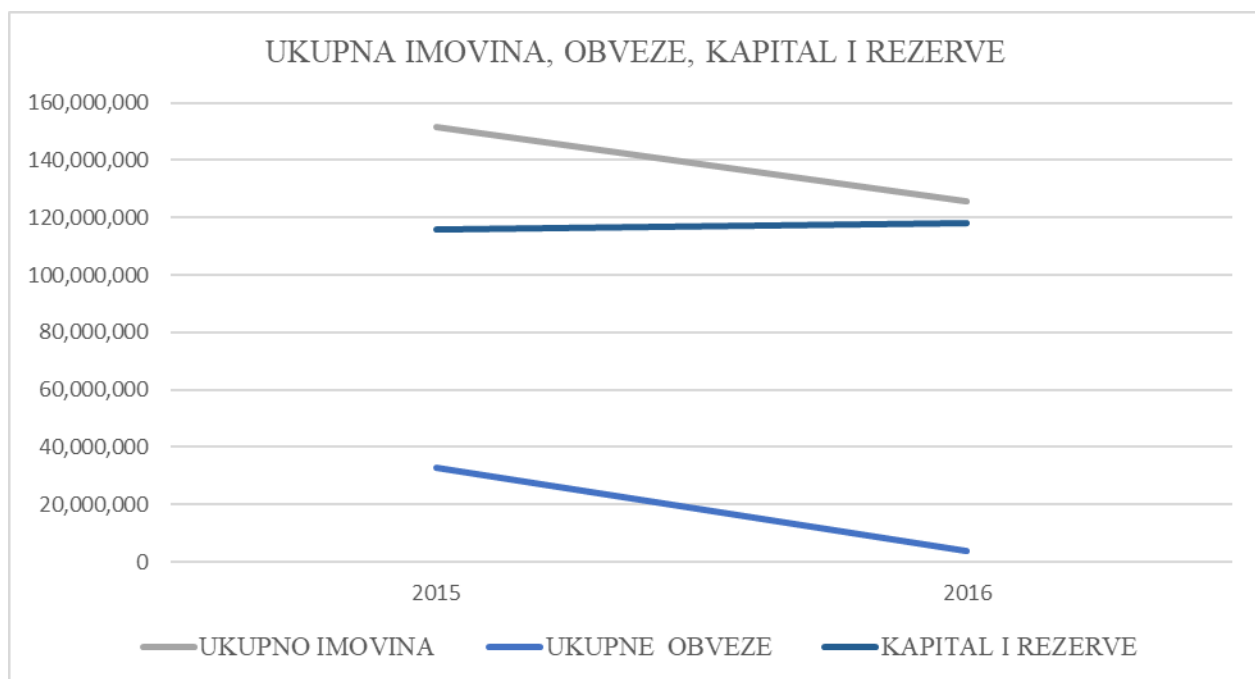
<b>NAZIV</b>	<b>ZRAČNA LUKA ZADAR d.o.o.</b>	
<b>SJEDIŠTE/ADRESA</b>	Zemunik Donji (Općina Zemunik Donji), Ulica I br. 2/A	
<b>POVEZANA DRUŠTVA</b>	nema	
<b>NADLEŽNO MINISTARSTVO</b>	Ministarstvo mora, prometa i infrastrukture	
<b>TEMELJNI KAPITAL</b>	106.820.000,00 kuna	
<b>VLASNIČKA STRUKTURA</b>		
<b>UDJELIČARI</b>	<b>NOMINALNA VRIJEDNOST (u kn)</b>	<b>%</b>
<b>UKUPNO RH</b>	58.751.000	55
GRAD ZADAR	21.364.000	20
ZADARSKA ŽUPANIJA	21.364.000	20
OPĆINA ZEMUNIK DONJI	5.341.000	5
<b>UKUPNO</b>	106.820.000	100%

### INFO

Utemeljena je 1968. godine, najveći je zrakoplovni centar u Hrvatskoj. Radi svoje dvije uzletno-sletne staze u mogućnosti je prihvaćati zrakoplove bez obzira na vremenske uvijete. Specijaliziran za prihvati i održavanje vatrogasnih zrakoplova (Canadaira i Air traktora) kojima je ujedno i matična luka. Ujedno je i baza Hrvatskoga ratnoga zrakoplovstva ovlaštena za izobrazbu i trening profesionalnih pilota.



NAZIV	2015	2016	TREND
KRATKOTRAJNA IMOVINA	42,937,124	46,390,171	
DUGOTRAJNA IMOVINA	108,633,061	79,216,013	
<b>UKUPNO IMOVINA</b>	<b>151,570,185</b>	<b>125,606,184</b>	
KRATKOROČNE OBVEZE	2,575,214	3,976,803	
DUGOROČNE OBVEZE	30,051,433	0	
<b>UKUPNE OBVEZE</b>	<b>32,626,647</b>	<b>3,976,803</b>	
<b>KAPITAL I REZERVE</b>	<b>115,985,727</b>	<b>118,239,958</b>	
UKUPNI PRIHODI	54,340,555	59,995,147	
UKUPNI RASHODI	53,035,688	56,079,017	
<b>DOBIT (GUBITAK) RAZDOBLJA</b>	<b>1,304,867</b>	<b>3,916,130</b>	
BROJ ZAPOSLENIH	107	119	





NAZIV	2015	2016
<b>POKAZATELJI LIKVIDNOSTI</b>		
KOEFICIJENT TRENUTNE LIKVIDNOSTI	1.90	1.90
KOEFICIJENT TEKUĆE LIKVIDNOSTI	16.67	11.67
KOEFICIJENT UBRZANE LIKVIDNOSTI	16.44	11.30
KOEFICIJENT FINACIJSKE STABILNOSTI	0.74	0.67
<b>POKAZATELJI ZADUŽENOSTI</b>		
KOEFICIJENT ZADUŽENOSTI	0.22	0.03
KOEFICIJENT VLASTITOG FINANCIRANJA	0.77	0.94
KOEFICIJENT FINANCIRANJA	0.28	0.03
STUPANJ POKRIĆA I.	1.07	1.49
STUPANJ POKRIĆA II.	1.34	1.49
<b>POKAZATELJI AKTIVNOSTI</b>		
KOEFICIJENT OBRTA KRATKOTRAJNE IMOVINE	1.27	1.29
KOEFICIJENT OBRTA UKUPNE IMOVINE	0.36	0.48
TRAJANJE NAPLATE POTRAŽIVANJA OD KUPACA U DANIMA	64.56	56.29
<b>POKAZATELJI PROFITABILNOSTI</b>		
EBIDTA MARŽA	0.15	0.16
BRUTO PROFITNA MARŽA	0.02	0.07
NETO PROFITNA MARŽA	0.02	0.05
STOPA POVRATA NA IMOVINU (ROA)	0.01	0.02
STOPA POVRATA NA KAPITAL (ROE)	0.01	0.02

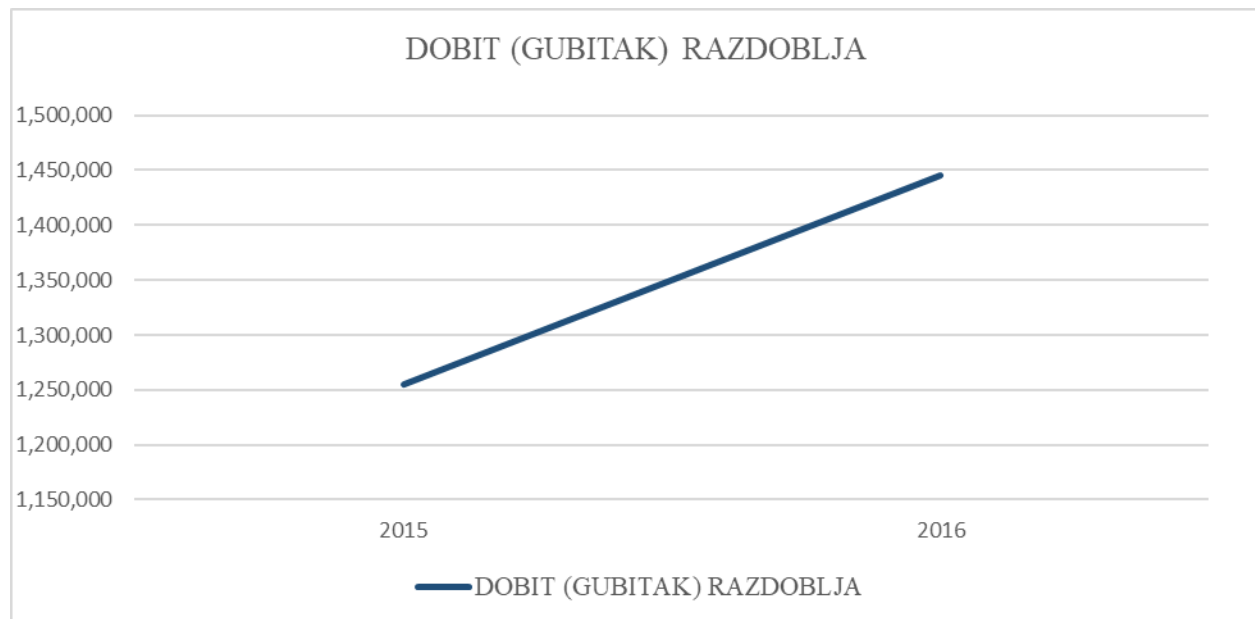







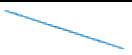
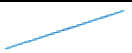

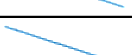

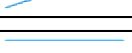
<b>NAZIV</b>	<b>ZRAČNA LUKA ZAGREB d.o.o.</b>	
<b>SJEDIŠTE/ADRESA</b>	Ulica Rudolfa Fizira 1, Velika Gorica (Grad Velika Gorica)	
<b>POVEZANA DRUŠTVA</b>	nema	
<b>NADLEŽNO MINISTARSTVO</b>	Ministarstvo mora, prometa i infrastrukture	
<b>TEMELJNI KAPITAL</b>	804.429.600,00 kuna	
<b>VLASNIČKA STRUKTURA</b>		
<b>UDJELIČARI</b>	<b>NOMINALNA VRIJEDNOST (u kn)</b>	<b>%</b>
<b>UKUPNO RH</b>	<b>442.436.300,00</b>	<b>55</b>
GRAD ZAGREB	281.550.300,00	35
ZAGREBAČKA ŽUPANIJA	40.221.500,00	5
GRAD VELIKA GORICA	40.221.500,00	5
<b>UKUPNO</b>	<b>804.429.600,00</b>	<b>100,00</b>

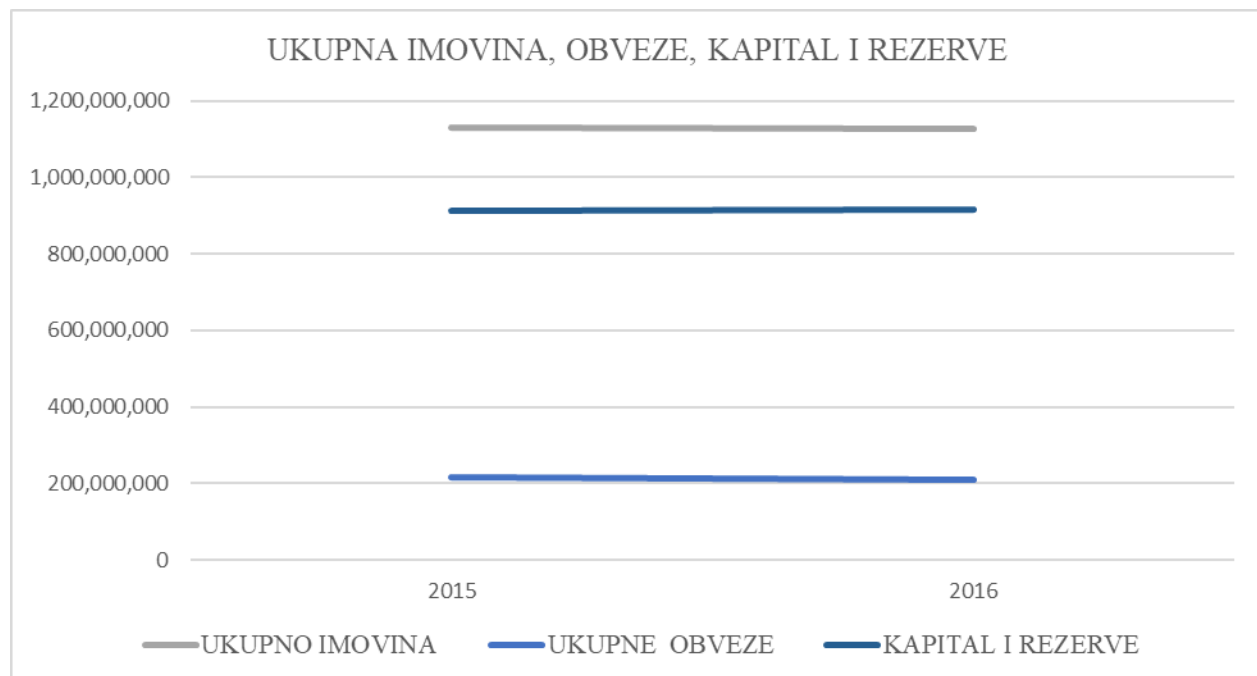
### INFO

Zračna luka Zagreb d.o.o. i dalje je aktivna pravna osoba s dopunjenom djelatnošću te ima funkciju pružanja stručne i tehničke pomoći Vladi Republike Hrvatske kao davatelju koncesije u nadzoru provedbe Ugovora o koncesiji za izgradnju i upravljanje Zračnom lukom Zagreb. ZLZ d.o.o. nastavlja upravljati imovinom koja nije predmet koncesije.

ZLZ d.o.o., zbog strateškog značaja Zračne luke Zagreb u svakom trenutku treba biti spremna preuzeti radnike i djelatnost i bez prekida nastaviti pružati aerodromske usluge, u slučaju raskida Ugovora o koncesiji ili njegova isteka



NAZIV	2015	2016	TREND
KRATKOTRAJNA IMOVINA	290,622,664	283,020,859	
DUGOTRAJNA IMOVINA	839,653,864	843,096,600	
<b>UKUPNO IMOVINA</b>	<b>1,130,276,528</b>	<b>1,126,117,459</b>	
KRATKOROČNE OBVEZE	21,628,787	14,857,277	
DUGOROČNE OBVEZE	195,844,442	195,844,442	
<b>UKUPNE OBVEZE</b>	<b>217,473,229</b>	<b>210,701,719</b>	
<b>KAPITAL I REZERVE</b>	<b>912,803,299</b>	<b>915,415,740</b>	
UKUPNI PRIHODI	11,980,160	10,109,991	
UKUPNI RASHODI	10,725,095	8,664,953	
<b>DOBIT (GUBITAK) RAZDOBLJA</b>	<b>1,255,065</b>	<b>1,445,038</b>	
BROJ ZAPOSLENIH	5	5	



NAZIV	2015	2016
<b>POKAZATELJI LIKVIDNOSTI</b>		
KOEFICIJENT TRENUTNE LIKVIDNOSTI	0.13	0.32
KOEFICIJENT TEKUĆE LIKVIDNOSTI	13.44	19.05
KOEFICIJENT UBRZANE LIKVIDNOSTI	13.43	19.04
KOEFICIJENT FINACIJSKE STABILNOSTI	0.76	0.76
<b>POKAZATELJI ZADUŽENOSTI</b>		
KOEFICIJENT ZADUŽENOSTI	0.19	0.19
KOEFICIJENT VLASTITOG FINANCIRANJA	0.81	0.81
KOEFICIJENT FINANCIRANJA	0.24	0.23
STUPANJ POKRIĆA I.	1.09	1.09
STUPANJ POKRIĆA II.	1.32	1.32
<b>POKAZATELJI AKTIVNOSTI</b>		
KOEFICIJENT OBRTA KRATKOTRAJNE IMOVINE	0.04	0.04
KOEFICIJENT OBRTA UKUPNE IMOVINE	0.01	0.01
TRAJANJE NAPLATE POTRAŽIVANJA OD KUPACA U DANIMA	93.59	54.43
<b>POKAZATELJI PROFITABILNOSTI</b>		
EBIDTA MARŽA	-0.65	-0.12
BRUTO PROFITNA MARŽA	0.10	0.14
NETO PROFITNA MARŽA	-0.26	-0.09
STOPA POVRATA NA IMOVINU (ROA)	0.00	0.00
STOPA POVRATA NA KAPITAL (ROE)	0.00	0.00